

MEM

MANOS EQUIPANDO MANOS

Ministerio De Enseñanza Para La Iglesia
PRESENTA

SUPER CARPETA

10 LECCIONES PRÁCTICAS Y DINÁMICAS PARA MAESTROS DE NIÑOS

“A fin de capacitar al pueblo de Dios para la obra de servicio, para edificar el cuerpo de Cristo”.
Efesios 4:12



PREPARADO POR JANET JACOBSON Y MARLENNE BREVE U.

PROPOSITO

Esta carpeta contiene una colección de lecciones para las personas que deseen comenzar o mejorar el trabajo con los niños. Las lecciones que se presentan en esta carpeta están preparadas de una manera muy sencilla para que Ud. pueda comenzar a usar inmediatamente sin cursos anteriores. Además, el material que se ocupa es de fácil acceso pudiendo ser utilizado en diferentes actividades de niños.

El propósito de MEM es siempre “capacitar al pueblo de Dios para que todos lleguemos a conocimiento del Hijo de Dios” (Efesios 4:12-13). Con esta carpeta de lecciones prácticas y dinámicas para maestros de niños queremos proveer a Uds. herramientas para presenta el mensaje de Dios. Esperamos que Dios les bendiga en el servicio de Su Obra.

Ud. está autorizado y animado a reproducir este material en cualquier forma siempre que (a) reconozca las autoras, (b) indique si hace modificaciones y (c) no cobrar más allá del costo de reproducción.

Contactar a manosequipandomanos@gmail.com

ÍNDICE

1- ¿Por Qué y Cómo Alcanzar a los Niños?	1
Instruye al Niño	3
Edad En Que Los Individuales Aceptan A Cristo	4
El Libro Sin Palabras	5
Los Lápices Nos Enseñan	6
Evangelio con Yodo y Cloro	7
Para Consejeros	8
2 - ¿Cómo Hacer una Lección Evangelística?.....	9
Hoja de Planificación	12
El Ciego Bartimeo Recibe la Vista	13
La Lana Verde	14
3 - Características de Los Niños	15
Características de los Niños	17
Guía Bíblica de Oración para Nuestros Niños	18
¿Cómo Controlar Mi Clase?.....	19
¿Cómo Controlar Mi Clase? (Repuestas).....	20
Lección de los Cordones	21
4 - Discipulado	23
Hoja de Planificación	25
Lección de Discipulado	26
Vida Física/Vida Espiritual	27
Romanos 12:1	27
Mi promesa a Dios	27
La Mano de Discipulado	28
5 - ¿Por Qué es Tan Importante Cantar?	29
6 - Ofrendar y Misiones.....	31
La Mayordomía Cristiana.....	33
Ayudando a los Niños a Tomar Pasos en el Campo Misionero	37
Maneras para Ayudar a un Misionero	38
7 - La Oración y la Memorización	39
El Difícil Arte de Enseñar a Orar	41
Escalera de Oración.....	42
Mano de Oración	42
31 Días con Dios	43
Confía en Tu Buen Pastor Calendario Devocional	44
Palabras Especiales de Dios Calendario Devocional para Ayudarte a no Tener Miedo	45

8 - El Maestro 47
Maestros 49
El Ambiente de un Niño 50

9 - Lecciones Objetivas 51
El Queque con Moscas 53
El Mundo Sucio 54

10 - Escuela Bíblica de Vacaciones 55
Bosquejo Planificación Escuela Bíblica de Vacaciones 55
Bosquejo Planificación Escuela Bíblica 55



El color **Blanco** nos recuerda un corazón limpio. ¿Cómo puedes tener un corazón limpio?

- Confesar
- Creer
- Dios ha prometido nunca dejarte. (*Hebreos 13:5*)



El color **Verde** representa las cosas que crecen (plantas). Cuando pides a Dios que te perdone y te salve, Él te hace su hijo y quiere que le conozcas mejor para llegar a ser como

Él es.

Hay 4 cosas que te ayudarán a crecer

1. Orar
2. Leer y obedecer la Biblia
3. Hablar con otros acerca de Jesús
4. Asistir a una iglesia que enseñe la Biblia



¡Cómo aconsejar a los niños!

Preguntas para verificar el compromiso que han hecho los niños por Jesús:

- ¿Por qué estás aquí?
- ¿Por qué viniste?
- ¿Eres pecador?
- ¿Qué es el pecado?
- ¿Para qué envió Dios a Jesús?
- ¿Por qué es Jesús el único que pudo morir por tus pecados?
- ¿Cómo puedes llegar a ser hijo de Dios?
- ¿Cómo puedes llegar a tener seguridad de la salvación?



Primera Lección

1 - ¿Por qué y Cómo Alcanzar a los Niños?



Un niño es tierno como un renuevo que recién se esta formado, es delicado, flexible y puede ser guiado por buen camino. En cambio, un adulto es como un árbol formado, que frente a las imperfecciones es difícil enderezarlo. Un adulto que tiene una vida formada está menos abierto a recibir consejos y hacer cambios

¿POR QUÉ ALCANZAR A LOS NIÑOS?

¿Si tuviera que escoger entre un grupo de gente duro o un abierto, cual escogería?

Características de un niño:

- Los niños creen fácilmente
- Los niños son humildes
- El corazón del niño es tierno y abierto
- Los niños son enseñables, afanosos por aprender
- Los niños fácilmente pueden aprender a memorizar

Los peligros de esperar que lleguen a ser adultos:

- Los adultos se inclinan a dudar
- Los adultos están llenos de orgullo
- Los adultos son duros
- Los adultos tienen todas las respuestas
- No tienen tiempo para memorizar

Que dice Dios sobre evangelizar a los niños:

Antiguo Testamento:

- *Salmo 78:1-8.*
- *Isaías 59:2.*
- *Deuteronomio 4:9.*
- *Deuteronomio 31:11-13.*
- *Deuteronomio 6: 6-9.*




Nuevo Testamento:


- *Mateo 18:6.*
- *2 Timoteo 3:15.*
- *Romanos 3:23.*


¿Qué es el Libro sin Palabras?


Una ayuda para entregar el plan de salvación

Éste es un método usado por muchas obras misioneras alrededor de todo el mundo para enseñar cinco puntos. Consiste en un librito con páginas en cinco diferentes colores. Cada color tiene su significado.



 El color **Amarillo** nos recuerda el cielo, y la Biblia nos dice que el cielo tiene una calle de oro, pero lo mejor acerca del cielo es que Dios, quien te creó a ti y a mí, vive allí. (*Juan 3:16; Juan 14:2-3*) Dios es santo y perfecto. Él no puede permitir ninguna cosa en el cielo que no sea perfecta. Hay una cosa que nunca puede estar en el cielo. ¿Puedes pensar qué cosa sería?

 El color **Oscuro** nos recuerda el pecado. Pecado es cualquier cosa que hacemos que no agrada a Dios, como mentir, ser egoísta o lastimar a otros. La Biblia dice: “Por cuanto todos pecaron y están destituidos de la gloria de Dios.” (*Romanos 3:23*). Todos, grandes o pequeños, han pecado. El castigo del pecado es estar separados para siempre de Dios. (*Romanos 6:23*) ¡Pero Dios tiene un plan!

 El color **Rojo** nos recuerda la sangre de Jesús. La Biblia dice: “Y sin derramamiento de sangre no hay perdón de pecados” (*Hebreos 9:22*). Así que Jesucristo voluntariamente murió para tomar el castigo por tus pecados. Ahora, por lo que Jesús hizo por ti, puedes recibir perdón por tus pecados.

Instruye al Niño

“Instruye al niño en su camino, y aún cuando fuere viejo no se apartará de él.”
(Proverbios 22:6)



Un niño es como un arbolito pequeño, que es todavía muy dócil y se deja mover y torcer hacia cualquier lado.

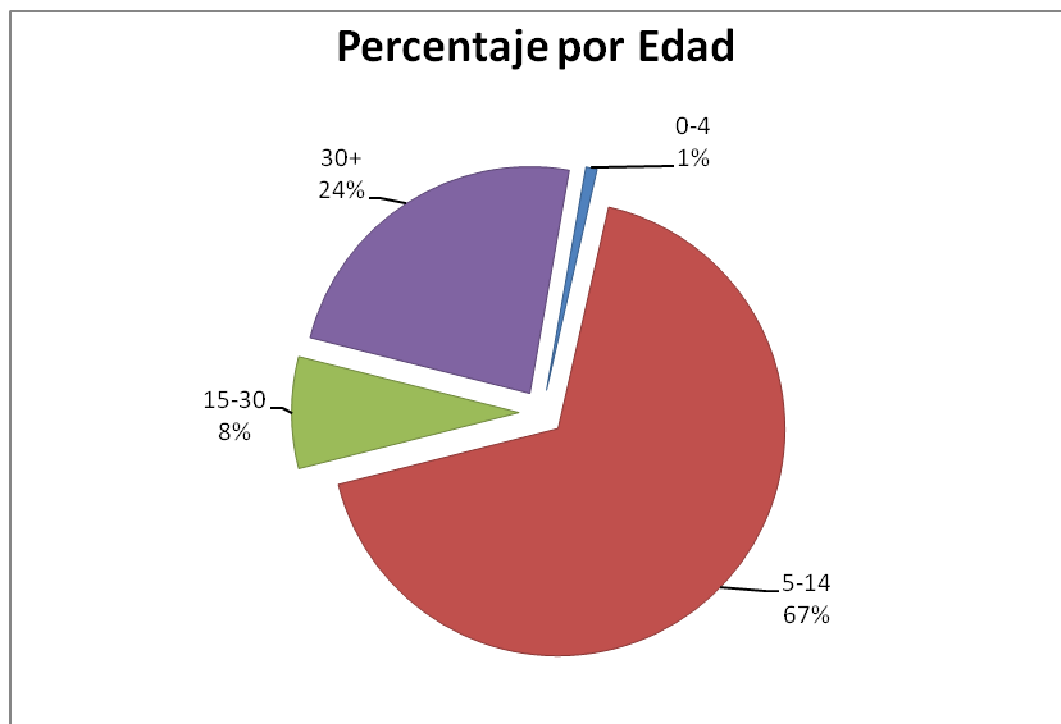
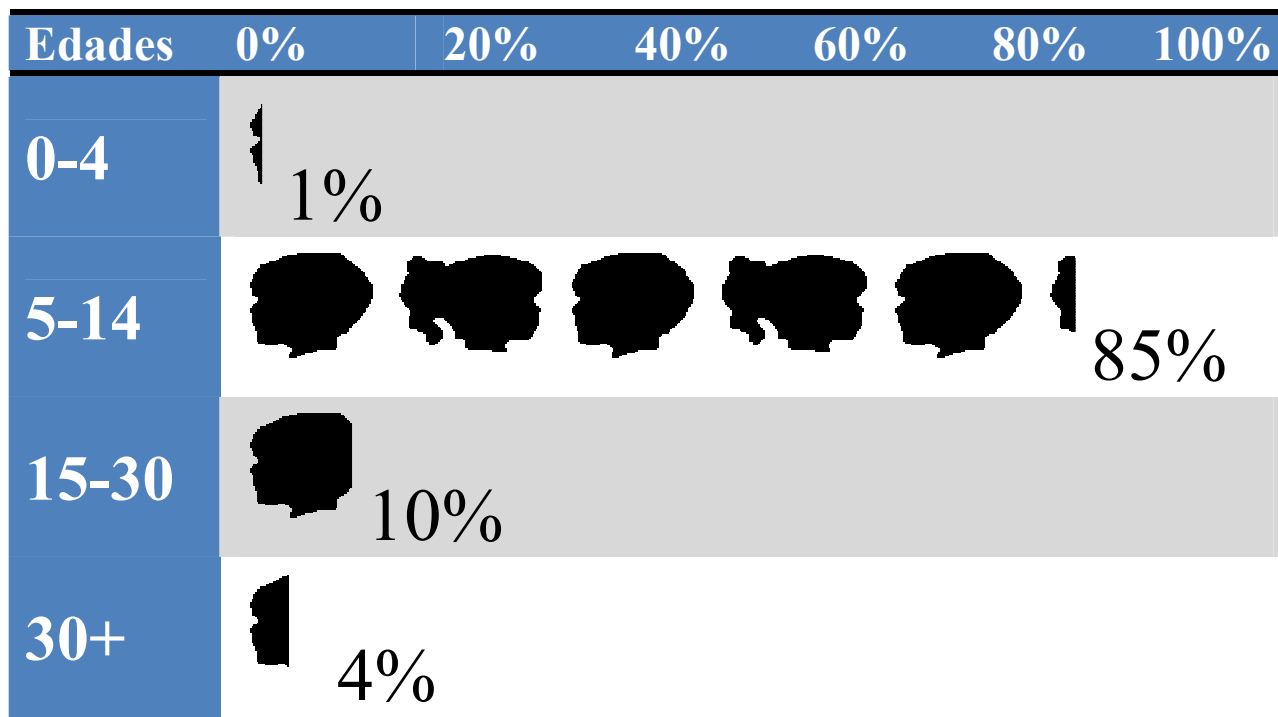


O también se deja amarrar en un palo recto y crecerá recto.




Un adulto, en cambio, es como un árbol grande que ya no se mueve. Si ha crecido torcido, ¡ninguna fuerza de este mundo podrá enderezarlo! Cuán importante es entonces enseñar a los niños la manera recta de vivir, para que "crezcan rectos". Cambiar la vida torcida de un adulto es mucho más difícil.

Edad En Que Los Individuales Aceptan A Cristo




El Libro Sin Palabras

¿Has visto alguna vez un libro sin palabras, ni fotografías, ni dibujos? Este libro sin palabras nos sirve para contar una maravillosa historia bíblica acerca del Dios vivo y verdadero que hizo el mundo. Es el libro sin palabras. Cada color nos recuerda una parte de la historia.



El color **Amarillo** nos recuerda el cielo. La Biblia nos dice que el cielo tiene una calle de oro, pero lo mejor acerca del cielo es que Dios, quien te creó a ti y a mí, vive allí. Él nos ama tanto, quiere lo mejor para nuestras vidas y tiene un lugar preparado en el cielo para nosotros (*Juan 14:2-3*). ¿Te das cuenta del amor inmenso de Dios? En *Jeremías 31:3* Dios nos dice “*Con amor eterno nos ha amado*”. Él es un Dios de amor, también es santo y perfecto, y no puede permitir ninguna cosa en el cielo que no sea perfecta. Hay una cosa que nunca puede estar en el cielo ¿Puedes pensar que cosa sería?



El color **Oscuro** nos recuerda el pecado. Pecado es cualquier cosa que hacemos que no agrada a Dios, como mentir, ser egoísta o lastimar a otros. La Biblia dice “*por cuanto todos pecaron y están destituidos de la gloria de Dios*” (*Romanos 3:23*). Todos grandes o pequeños han pecado. El castigo del pecado es estar separados para siempre de Dios (*Romanos 6:23*). ¡Pero Dios tiene un plan!



El color **Rojo** nos recuerda la sangre de Jesús la Biblia dice que sin derramamiento de sangre no hay perdón de pecados (*Hebreos 9:22*). Así que Jesucristo voluntariamente murió para tomar el castigo por tus pecados. Ahora, por lo que Jesús hizo por ti, puedes recibir perdón por tus pecados.



El color **Blanco** nos recuerda un corazón limpio. Jesús murió para darnos un regalo. Jesús quiere perdonar todos tu pecado y hacerte limpio(a) ante la presencia de Dios. ¡Qué maravilloso regalo! También quiere darte vida eterna, eso significa llegar a ser un hijo de Dios con una vida que empieza ahora y continúa por la eternidad. Estos regalos son para todo el que cree (*Juan 3:16*). Cuando crees en el Señor Jesucristo como tu Salvador, Él te promete y te dice: “*No te desampararé, ni te dejaré*” (*Hebreos 13:5*). Es importante que te acerques a Él y le digas lo que hay en tu corazón que hace que estés lejos de Él, sin duda, Él te perdonará (*1 Juan 1:9*).



El color **Verde** nos recuerda las cosas que tiene vida y que están creciendo, como el pasto, las plantas y los árboles. Dios quiere que crezcamos también. No solamente creciendo en estatura y peso. Dios quiere que crezcas en amar y agradar al Señor Jesús más y más. Dios te quiere ayudar a vivir de una manera nueva, al ir aprendiendo más acerca de Él, en la Biblia aprenderás a no pecar. Cada día pide a Dios que te ayude a obedecerle.

**INVITACION: ¿Sientes un peso en tu corazón por el pecado?
¿Quieres estar limpio y ser un hijo de Dios? Cierra tus ojos y oremos?**

Hay tres maneras en que puedes crecer como hijo de Dios:

Habla con Dios - Ora (*1º Tesalonicenses 5:17*)

Escucha a Dios - Lee y obedece la Palabra de Dios (*Salmo 119:11*)

Congrégate, asiste a la iglesia (*Hebreos 3:25*)

Los Lápices Nos Enseñan



(Muestre 2 lápices, uno largo y otro muy pequeño usado).

¿Cuál de estos 2 lápices representa un niño?

El lápiz que representa un niño es el largo, porque tiene menos uso. El pequeño representa el adulto, porque han pasado los días y también su vida útil se va acabado. En cambio el lápiz largo tiene mucha vida por delante. Esto nos hace pensar en la vida de un niño. Podemos usar un lápiz para escribir cartas y hacer las tareas de la escuela. Pero también un niño puede usar su vida para escribir y hacer cosas buenas o malas, escribir verdades o engaños. Por lo tanto, si pone su vida en las manos de Jesús, tiene toda su vida para servir al Señor, contar a otros de Jesús y escribir cartas de amor a Dios.

Juan 3:16

Los Lápices Nos Enseñan



(Muestre 2 lápices, uno largo y otro muy pequeño usado).

¿Cuál de estos 2 lápices representa un niño?

El lápiz que representa un niño es el largo, porque tiene menos uso. El pequeño representa el adulto, porque han pasado los días y también su vida útil se va acabado. En cambio el lápiz largo tiene mucha vida por delante. Esto nos hace pensar en la vida de un niño. Podemos usar un lápiz para escribir cartas y hacer las tareas de la escuela. Pero también un niño puede usar su vida para escribir y hacer cosas buenas o malas, escribir verdades o engaños. Por lo tanto, si pone su vida en las manos de Jesús, tiene toda su vida para servir al Señor, contar a otros de Jesús y escribir cartas de amor a Dios.

Juan 3:16

Evangelio con Yodo y Cloro

Presentando el evangelio por medio de un experimento químico:

Esta idea puede ser usando como lección en su clase, o como un juego con sus hijos y amiguitos.

Materiales:

- Un vaso transparente con $\frac{3}{4}$ partes de agua.
- Envases de medicamentos que contengan agua.
Cada uno tendrá una de las siguientes leyendas: **ASISIR A LA IGLESIA, PORTARSE BIEN, OFRENDAR, OBEDECER A LOS PADRES, SER BUEN ALUMNO.**
- Un envase pequeño, de color negro, conteniendo tintura de yodo o yodo medicinal, con una etiqueta que diga: **PECADOS.**
- Un envase de color rojo conteniendo cloro, con una etiqueta que diga: **LA OBRA DE CRISTO.**
- Un gotero
- Su Biblia



Presentación:

Exponga todos los elementos sobre la mesa de manera que no se lean las etiquetas de los envases. Converse naturalmente con los niños, siguiendo los pasos que continúan.

1. Adelante el vaso con agua y explique a los niños que representa nuestra vida, creada por Dios con su amor maravilloso (**Génesis 1:27, 31; Salmo 100:3b**). Dio es puro y perfecto, y así creó al ser humano.


2. Hable de nuestra incapacidad para permanecer puros porque todos hemos nacido con una naturaleza que nos lleva a hacer cosas malas y cometemos pecado (**Salmo 51:5; Eclesiastés 7:20**). Tome el envase oscuro y explique que pecado es desobedecer los mandamientos de Dios. Al mencionar ejemplos como las desobediencias, las malas palabras, las mentiras, el robo, la envidia, etc., vaya echando gotas de yodo en el agua. Incluya los pecados más evidentes en su grupo de niños. El pecado contamina nuestra vida y nos separa de Dios, quien por ser puro y perfecto no puede tolerarlo (**Isaías 59:2; Romanos 3:23; 6:23**).

3. Aclare que por más que queramos intentarlo, no podemos hacer nada para remediar nuestro problema del pecado (**Jeremías 2:22**). Algunos piensan que haciendo cosas buenas podrán librarse del pecado. Vaya echando gotas de los distintos “remedios” y señale que aunque el agua parece aclararse un poquito, siempre permanece turbia. Enfatice que no podemos ser salvos de nuestro pecado y su consecuencia por medio de buenas obras o acciones (**Efesios 2:8**).

4. Sostenga el envase rojo y presente la única solución para el problema del pecado: Cristo, el Hijo único y perfecto de Dios, que nunca cometió pecado, estuvo dispuesto a morir en la cruz tomando el castigo que nuestro pecado merece (**Isaías 53:6; 1 Corintios 15:3,4**). Vaya derramando gotas de cloro en el agua turbia explicando que la sangre que Cristo derramó es el único remedio eficaz para limpiar nuestra vida de todo pecado (**1 Juan 1:7**). El agua volverá a quedar limpia.

5. Diga a los niños que si quisieran ser salvos de sus pecados deben arrepentirse y estar dispuestos a comenzar una nueva vida con Jesús (**Hechos 3:9**). Diga que Jesús quiere dejar la vida del niño limpia de todo pecado, señalando el vaso con el agua ya completamente clara.

6. INVITACION: Pregunte a los niños, si en este momento alguien desea pedir al Señor Jesús perdón por sus pecados.



Para Consejeros



Comienza:

- ¿Por qué estás acá?
- ¿Por qué viniste?
- ¿Qué quieres que Jesús haga por ti ahora?
- ¿Qué quieres decirme?



Su Necesidad:

- ¿Por qué necesitas al Señor Jesús?
- ¿Qué es el pecado? (*Cualquier acción, palabra o pensamiento que no agrada a Dios.*)

Dales ejemplos:

- ¿Cuál es el castigo por el pecado? **Romanos 6:23**
(*La separación de Dios para siempre*)
- ¿Admites que tú has pecado? **Romanos 3:23**
- ¿Eres pecador? **1 Juan 1:9**
(*Tienes que confesar que eres pecador, también.*)



Salvación:

- ¿Para qué envió Dios a Jesús?
- *Dios te ama tanto que hizo un plan para que tus pecados puedan ser perdonados.* **Juan 3:16**
- ¿Por qué es Jesús el único que pudo morir por tus pecados? *Él murió y resucitó.* **1 Cor. 15:3-4**
- ¿Cómo puedes llegar a ser hijo de Dios?
Creer y recibir. **Juan 1:12, Hechos 16:31**



Invitación:

- ¿Quieres recibir a Jesús ahora? **Romanos 10:9**



Orar:

- Es hablar con Dios.



Seguridad:

- Ahora eres hijo de Dios. **Hebreos 13:5b - 6**

Para Consejeros



Comienza:

- ¿Por qué estás acá?
- ¿Por qué viniste?
- ¿Qué quieres que Jesús haga por ti ahora?
- ¿Qué quieres decirme?



Su Necesidad:

- ¿Por qué necesitas al Señor Jesús?
- ¿Qué es el pecado? (*Cualquier acción, palabra o pensamiento que no agrada a Dios.*)

Dales ejemplos:

- ¿Cuál es el castigo por el pecado? **Romanos 6:23**
(*La separación de Dios para siempre*)
- ¿Admites que tú has pecado? **Romanos 3:23**
- ¿Eres pecador? **1 Juan 1:9**
(*Tienes que confesar que eres pecador, también.*)



Salvación:

- ¿Para qué envió Dios a Jesús?
- *Dios te ama tanto que hizo un plan para que tus pecados puedan ser perdonados.* **Juan 3:16**
- ¿Por qué es Jesús el único que pudo morir por tus pecados? *Él murió y resucitó.* **1 Cor. 15:3-4**
- ¿Cómo puedes llegar a ser hijo de Dios?
Creer y recibir. **Juan 1:12, Hechos 16:31**



Invitación:

- ¿Quieres recibir a Jesús ahora? **Romanos 10:9**



Orar:

- Es hablar con Dios.



Seguridad:

- Ahora eres hijo de Dios. **Hebreos 13:5b - 6**



5. Aplicación

Así como se encontró en la historia el amor de Dios, un problema, una solución también en la vida del alumno se le debe mostrar que Dios le ama y que su problema de pecado, el cual lo separa de Él, puede ser solucionado recibiendo a Jesús en su corazón.

Canción: (la-mi-la-re-mi-la)

1. Dios es muy grande y me ama lo sé
 Cómo lo sé, cómo lo sé
 Dios es muy grande y me ama lo sé
 La Biblia dice así.
2. Cristo murió y pagó por mi mal,
 Cómo lo sé, cómo lo sé
 Cristo murió y pagó por mi mal,
 La Biblia dice así.
3. Cuando Él venga al cielo iré
 Cómo lo sé, cómo lo sé
 Cuando Él venga al cielo iré
 La Biblia dice así.
4. Hoy Cristo vive y me ayuda a crecer
 Cómo lo sé, cómo lo sé
 Hoy Cristo vive y me ayuda a crecer
 La Biblia dice así.



Segunda Lección

2 - ¿Cómo Hacer una Lección Evangelística?



Partes de una Lección Evangelística

Existen personas que han estado muchos años en la iglesia y conocen todas las historias bíblicas, pero nunca le entregaron el plan de salvación, entonces nunca han tenido la oportunidad de recibir a Jesús ni ser hijos de Dios.

“La Lana Verde” Lección Objetiva

Busque un trozo de lana verde, la que representará las horas de un niño durante una semana. Luego diga: ¿Como profesores de escuela dominical, cuánto tiempo pasamos con los niños que asisten a nuestras clases? Cada momento es importante. (Mencione todas las actividades que realizan los niños en la semana.)

¿Qué es la ventana 4/14?

Es más grande que la ventana 10/40, la que corresponde al sector del mundo donde menos personas conocen a Cristo. La ventana 4/14 no es un sector del mundo, sino es todo el mundo donde existen niños y niñas que tienen la edad entre 4 y 14 años y no han escuchado de Jesús.

Los 5 partes de una lección:

¿Qué debe saber un niño?

1. Que Dios le ama. *Juan 3:16*
2. Que él es pecador. *Romanos 3:23*
3. Que Cristo murió por sus pecados. *1 Corintios 15:3-4*
4. Que él puede recibir a Cristo en su corazón. *Hechos 16:31*
5. Que él puede ser un hijo de Dios. *Juan 1:12*

“El Chocolate” Lección objetiva

Muestre un chocolate y diga lo rico y bueno que es. Mencione también cuál es su contenido. Luego explique cuan egoístas somos al no compartir, entregar y mostrar el camino que Dios nos ha dado.
Salmos 19:10

Ejemplo de Lección Bíblica Evangelística

Título de la Lección:

Pasaje Bíblico: *La parte de la Biblia donde se encuentra la historia Bíblica.*

Personajes: *Personas que participan de la historia Bíblica*

Lugar: *Lugar donde se desarrollan los eventos de la historia.*

Tiempo: *Tiempo donde se desarrollan los eventos: Antiguo Testamento, Nuevo Testamento, un reinado, etc...*

Eventos: *Detalle de acontecimientos de la historia*



1. El amor de Dios

En cada historia de la Biblia se muestra el amor de Dios en la vida de las personas. Él está siempre velando y acercándose al ser humano.



2. El problema, la necesidad

También en cada historia de la Biblia se encuentra un problema, ya sea un pecado o una enfermedad. Como ésta es una lección Evangelística, el problema se tomará como pecado, como la necesidad que tiene el ser humano, lo cual le aleja de Dios.






3. Solución

En cada historia de la Biblia siempre encontramos una solución ya sea para el pecado, enfermedad o necesidad que tenga la persona. Como esta lección es Evangelística, nuestra solución será siempre Jesucristo.



4. Invitación

En la Lección Evangelística también se encontrará una invitación a querer recibir solución al problema o necesidad que tenga la persona. En este caso, como es una lección Evangelística, la invitación es recibir a Jesús como Señor y Salvador de tus pecados.



Hoja de Planificación

Lección: _____

Pasaje Bíblico: _____

Personajes: _____

Lugar: _____

Tiempo: _____

Eventos:

- _____
- _____
- _____
- _____
- _____
- _____
- _____
- _____
- _____
- _____

Aplicación:

El Ciego Bartimeo Recibe la Vista

Lección Evangelística

Pasaje Bíblico: *Marcos 10:46-52*

Personajes: Jesús, los discípulos, Bartimeo, una gran multitud

Lugar: Jericó; junto al camino

Tiempo: Cuando Jesús vivía en la tierra

Eventos:

- Jesús y sus discípulos a la salida de Jericó. (v. 46)
- Se encontraron con un ciego llamado Bartimeo. .. (v. 46)
- Bartimeo clamó a Jesús. (v. 47)
- La gente pedía que Bartimeo callara. (v. 48)
- Bartimeo clamó más fuerte. (v. 48)
- Jesús escuchó al ciego y se detuvo. (v. 49)
- Jesús dijo a sus discípulos, “Llámenlo”. (v. 49)
- Bartimeo dejó su capa y se levantó. (v. 50)
- Jesús pregunta. (v. 51)
- El ciego responde. (v. 51)
- Jesús lo sanó. (v. 51)
- Siguieron a Jesús. (v. 52)

Aplicación:

1. El problema: El problema de Bartimeo era ciego. No podía ver. Tú y yo también tenemos un problema de oscuridad cuando no tenemos a Cristo.
2. El amor: Jesús tenía interés en Bartimeo, por ello se acercó y lo sanó. También, Jesús tiene interés por nosotros y si le llamamos, Él también se acercará y nos ayudará.
3. La solución: Jesús tenía algo especial para el ciego Bartimeo y es también un regalo que podemos recibir nosotros—la vista espiritual.
4. La invitación: Bartimeo pidió a Jesús algo muy especial, ¡Poder ver! Tú también puedes pedir algo especial a Jesús y esto es recibir la luz espiritual. ¿Quisieras recibir a Jesús como tu Salvador ahora?

La Lana Verde

LECCIÓN OBJETIVA

MATERIALES:

1 pedazo de lana cortada a la medida de 168 cm.



Como profesores de Escuela Dominical, ¿cómo pasamos el tiempo con los niños que asisten a nuestras clases?

Este pedazo de lana tiene 168 cm: Cada cm. representa una hora que cada niño tiene en una semana.

7 días x 24 horas al día = 168 horas.

El niño gasta por lo menos 8 horas de las 24 del día durmiendo, o sea, la tercera parte (vaya midiendo la lana con los dedos); una parte comiendo; otra estudiando en la escuela; otra cumpliendo su tarea; otra jugando con amigos; otra mirando la televisión; y varias cosas más. Por acaso, él tiene la oportunidad de asistir a una Escuela Dominical o un Club Bíblico, le queda solamente máximo 2 horas (2 cm. medidas con los dedos) para aprender algo de la Palabra de Dios y de su necesidad de un Salvador, algo que puede hacer la diferencia entre vida eternal y separación de Dios para siempre. Es muy obvio que no tengamos ni 10 minutos para echar a perder con quienes Dios nos ha dado la gran responsabilidad de guiar a Cristo y discipular en Su camino.

¿Cómo, entonces, vas a ocupar el tiempo en tu próxima clase? ¿Jugando? ¿Pintando?
¿Manteniendo a los niños afuera del servicio no más para que los padres puedan aprender?
¿O vas a prepararte bien para enseñarlos y guiarlos al Señor?

La Lana Verde

LECCIÓN OBJETIVA

MATERIALES:

1 pedazo de lana cortada a la medida de 168 cm.



Como profesores de Escuela Dominical, ¿cómo pasamos el tiempo con los niños que asisten a nuestras clases?

Este pedazo de lana tiene 168 cm: Cada cm. representa una hora que cada niño tiene en una semana.

7 días x 24 horas al día = 168 horas.

El niño gasta por lo menos 8 horas de las 24 del día durmiendo, o sea, la tercera parte (vaya midiendo la lana con los dedos); una parte comiendo; otra estudiando en la escuela; otra cumpliendo su tarea; otra jugando con amigos; otra mirando la televisión; y varias cosas más. Por acaso, él tiene la oportunidad de asistir a una Escuela Dominical o un Club Bíblico, le queda solamente máximo 2 horas (2 cm. medidas con los dedos) para aprender algo de la Palabra de Dios y de su necesidad de un Salvador, algo que puede hacer la diferencia entre vida eternal y separación de Dios para siempre. Es muy obvio que no tengamos ni 10 minutos para echar a perder con quienes Dios nos ha dado la gran responsabilidad de guiar a Cristo y discipular en Su camino.

¿Cómo, entonces, vas a ocupar el tiempo en tu próxima clase? ¿Jugando? ¿Pintando?
¿Manteniendo a los niños afuera del servicio no más para que los padres puedan aprender?
¿O vas a prepararte bien para enseñarlos y guiarlos al Señor?

¿Cuánto conoces a sus alumnos?

- ¿Cuántos son los miembros de su familia?
- ¿Qué hice en mi clase para ayudar, animar y fortalecer a mis alumnos?
- ¿Cómo es su hogar?
- ¿Cuándo le dije que estaba orando por él?
- ¿Tiene problemas en la escuela?
- ¿Cuáles son las cosas que más le gustan?
- ¿Qué he hecho para ayudarlo y hacerle saber que es especial?

¿Logró responder todas las preguntas? Es muy importante conocer la vida de sus alumnos, sus dificultades y problemas que tengan, ya que ello puede influir en el comportamiento que tenga en la clase.

Guía bíblica de oración para los niños


El apóstol Pablo dijo “Siempre orando por vosotros, damos gracias a Dios, Padre de nuestro Señor Jesucristo” ¿Por qué no pedimos en oración algunas de las mismas cosas que Pablo pidió?

Usando **Colosenses 1:9 – 3:12** como una guía bíblica, podemos orar por nuestros niños.



Tercera Lección

3 - Características de Los Niños



“Las Hojas” Lección Objetiva

Muestre diferentes hojas de árboles con diferentes formas y tamaños. Cada hoja es diferente, cada una de ellas es especial. Algunas son pequeñas, algunas tienen manchas y otras son de colores. Dios las hizo a todas. También Dios nos hizo a todos diferentes, nos conoce y nos ama, no importándole los defectos que tengamos.

Mateo 10:30.

Características de los niños

Las personas según su edad tienen diferentes características. Es muy importante considerar esas características al momento de enseñar.

0 a 2 años confianza
2 a 5 años descubre
6 a 8 años perseverante
9 a 12 años pandilla
Adolescentes .. tormenta

- Mentalmente
- Socialmente
- Físicamente
- Espiritualmente

- ¿Cómo se les debe enseñar según la edad?

Cada edad tiene sus propias debilidades y fortalezas. ¿Cómo puede aprovechar estas debilidades y fortalezas en su clase?

- ¿Desde cuándo puede enseñar verdades de Dios a los niños?

Respuesta: Desde el nacimiento

“Los Cordones” Lección Objetiva

Consiste en 3 cordones de diferentes tamaños que representarán a diferentes niños. En nuestras clases tenemos niños difíciles, niños buenos y niños que tienen sus días. A los ojos de Dios no hay diferencia. Son iguales y todos necesitan un Salvador. “No te dejes impresionar por su apariencia ni por su estatura, *Samuel 16:7b.*”

¿Cómo controlar mi clase?

Yo te instruiré, yo te mostraré el camino que debes seguir; yo te daré consejos y velaré por ti: *Salmos 32:8*

- Orar por cada niño: *Colosenses 1:9*
- Preparar la lección cuidadosamente: *2 Timoteo 2:15*
- Ser positivo: *Efesios 4:29*
- Evangelizarlos: *1 Corintios. 2:14*
- No enojarnos: *Proverbios 15:1*
- Cumplir lo que se dice: *Santiago 5:12*
- Tener su clase preparada: *Colosense 3:17*
- No hacer comparaciones: *2 Corintios 10: 12*
- No rendirse: *Josué 1:9*
- Buscar un compañero de oración: *Mateo 18:20*

Características de los Niños

Edad	Mente	Social	Físico	Espiritual	Enseñanza
<u>0 a 2 años</u>	<ul style="list-style-type: none"> - Aprenden por acciones 	<ul style="list-style-type: none"> - Dependen de otros - Lloran fácilmente - Son egoístas 	<ul style="list-style-type: none"> - Sus corazones funcionan rápidamente - Enferman fácilmente - Se mueven constantemente - Les gusta tocar todo 	<ul style="list-style-type: none"> - Confían naturalmente - Pueden aprender a orar y adorar 	<ul style="list-style-type: none"> - Dios hizo todo - Jesús quiere ser su amigo - Él les ama - La Biblia es el libro de Dios
<u>2 a 5 años</u>	<ul style="list-style-type: none"> - Crecen rápidamente - Sus memorias son limitadas - Admiran las cosas que hacen otros - Desean conocer - Habilidad de imaginación - Quieren saber el por qué y el cómo de las cosas. - Aprenden a hablar y caminar 	<ul style="list-style-type: none"> - Son el centro de sus propios mundos - Son muy sensibles - Se sienten inseguros con personas y en lugares desconocidos - Dicen ¡NO! - Les gustan grupos pequeños 	<ul style="list-style-type: none"> - Tienen energía - Pueden hacer más cosas por sí mismos - Aprenden usando sus cinco sentidos 	<ul style="list-style-type: none"> - Piensen Dios como Padre y de manera personal - Expresan confianza y fe sencilla en las personas y en Dios. - Saben lo que es desobedecer - Entienden y les gusta servir - Entienden que Jesús es Todopoderoso 	<ul style="list-style-type: none"> - Oportunidades espontáneas para orar y adorar a Dios - Oportunidades para enseñarles que: <ul style="list-style-type: none"> *Dios es Proveedor, Creador, su mejor Amigo. *Que Dios les ama, les hizo y les escucha.
<u>6 a 8 años</u>	<ul style="list-style-type: none"> - Ya distinguen lo real de lo imaginario - Sus vocabularios aumentan - Saben leer, escribir, la hora, calendarios, lugares - Su atención es de 15 a 20 minutos - Pueden resolver problemas 	<ul style="list-style-type: none"> - Sus emociones no están bien definidas - Están aprendiendo a convivir - Son más responsables - Tienen curiosidad y quieren aprender. - Les gustan los héroes - Buscan la aprobación de los adultos 	<ul style="list-style-type: none"> - Los músculos menores se desarrollan rápidamente - Comienzan a cambiar sus dientes - Son muy activos 	<ul style="list-style-type: none"> - Tienen interés en lo espiritual - Manifiestan fe sencilla y segura. - Pueden entender pecado y perdón - Les gusta ayudar y servir - Entienden sobre la mayordomía, sobre testificar y las misiones 	<ul style="list-style-type: none"> - Promoverles oportunidades de enseñanza y adquisición de nuevos valores morales. - Pueden memorizar - Entender que Jesús es su Salvador personal
<u>9 a 12 años</u>	<ul style="list-style-type: none"> - Investigadores - Responsables - Buenas lectoras - Tienen buenas memorias - Dominan sus sentidos - Pueden razonar y evaluar 	<ul style="list-style-type: none"> - Amigables. Se relacionan bien con otros - Son participativos - Comienzan a formar grupos de niños y niñas 	<ul style="list-style-type: none"> - Activos, fuertes, bulliciosos, enérgicos - Tienen buena coordinación - Tienen buena salud 	<ul style="list-style-type: none"> - Receptivos. Responden a las enseñanzas de la salvación y del crecimiento espiritual. - Entienden someterse al Señor y conocer al Espíritu Santo 	<p>Dramas Pueden:</p> <ul style="list-style-type: none"> Usar sus dones Memorizar Estudiar la Biblia Dirigir
<u>Adolescentes</u>	<ul style="list-style-type: none"> - Tienen buena memoria, pero no quieren estudiar - Tienen muchas preguntas, pero no siempre las manifiestan - Tienen humor 	<ul style="list-style-type: none"> - Tienen problemas en adaptarse a la sociedad - Quieren ser tratados como adultos - Comienzan el interés por el sexo opuesto - Idealistas - Influenciados por sus amigos 	<ul style="list-style-type: none"> - Crecen rápidamente y en forma desigual (son torpes) - Se producen cambios internamente - Tienen mucha energía pero se fatigan rápidamente. 	<ul style="list-style-type: none"> - Inseguros de su salvación - Lo cuestionan todo - Desorientados - Buscan a alguien digno de imitar - Descubren la voluntad para sus vidas - Conversión más difícil 	<ul style="list-style-type: none"> - Ayudarles a tener seguridad de su salvación - Necesitan ser guiados - Necesitan aprobación - Guiarles acerca de sus problemas personales - Como estudiar la Biblia - Como encontrar respuestas en la Biblia

Guía Bíblica de Oración para Nuestros Niños

Colosenses 1:9 - 3:12

En *Colosenses 1:3* el apóstol Pablo dijo, "Siempre orando por vosotros, damos gracias a Dios, Padre de nuestro Señor Jesucristo." ¿Por qué no pedimos en oración algunas de las mismas cosas que Pablo pidió? Pensando en su hijo o alumno, llene el espacio con su nombre y ore.

* * * * *

Dios, yo te pido que _____ sea lleno del conocimiento de Tu voluntad en toda sabiduría e inteligencia espiritual. (*Col. 1:9*)

Ayúdale a _____ andar como es digno de Ti, agradándote en todo. Ayúdale a _____ llevar fruto en toda buena obra y crecer en Tu conocimiento. (*Col. 1:10*)

Fortalece a _____ con todo Tu poder, y ayúdale a ser paciente y pasar cada día con gozo dándote gracias. (*Col. 1:11-12*)

Gracias, Padre, por librar a _____ de la potestad de las tinieblas y por redimirlo con la sangre de Jesucristo. (*Col. 1:13-14*)

Ayúdale a _____ permanecer fundado y firme en la fe y sin moverse de la esperanza del evangelio. (*Col. 1:23*)

Dios, como _____ ha recibido al Señor Jesucristo, ayúdale a aceptar el poder de Cristo para andar cada día en El. (*Col. 2:6*)

Ayúdale a _____ que abunde en acciones de gracias hacia Ti. (*Col. 2:7*)

Que _____ ponga su mira en las cosas de arriba, no en las de la tierra. (*Col. 3:2*)

Ayúdale a _____ para que deje todas estas cosas: ira, enojo, malicia, blasfemia, palabras deshonestas. (*Col. 3:8*)

Ayúdale a _____ para siempre decir la verdad. (*Col. 3:9*)

Capacítale a _____ para que se vista como escogido de Dios, de entrañable misericordia, de benignidad, de humildad, de mansedumbre, de paciencia. (*Col. 3:12*)

¿Cómo Controlar Mi Clase?

"Yo te instruiré, te mostraré el camino que debes seguir, yo te daré consejos y velaré por ti."

Salmos 32:8

* * * * *

1. Orar por cada niño
2. Preparar la lección cuidadosamente
3. Ser positivo
4. Evangelizarlos
5. No enojarnos
6. Cumplir lo que se dice
7. Tener su clase preparada
8. No hacer comparaciones
9. No rendirse
10. Buscar un(a) compañero(a) de oración

¿Cómo Controlar Mi Clase? (Repuestas)

"Yo te instruiré, te mostraré el camino que debes seguir, yo te daré consejos y velaré por ti."

Salmos 32:8

* * * * *

1. Orar por cada niño: *Colosenses 1:9*
Ore por sus alumnos usando la guía de oración.
2. Preparar la lección cuidadosamente: *2 Timoteo 2:15*
Prepare sus canciones, lección, y visuales.
3. Ser positivo: *Efesios 4:29*
No diga, "Llegaste tarde", sino, "Estoy alegre que estés hoy día."
4. Evangelizarlos: *1 Corintios 2:14*
Si no son cristianos, no pueden entender La Palabra de Dios.
5. No enojarnos: *Proverbios 15:1*
Sea controlado por el Espíritu Santo.
6. Cumplir lo que se dice: *Santiago 5:12*
7. Tener su clase preparada: *Colosenses 3:17*
Tiene sus materiales listos.
8. No hacer comparaciones: *2 Corintios 10:12*
Somos únicos.
9. No rendirse: *Josué 1:9*
También Jesús es nuestro ejemplo.
10. Buscar un(a) compañero(a) de oración: *Mateo 18:20*

Lección de los Cordones

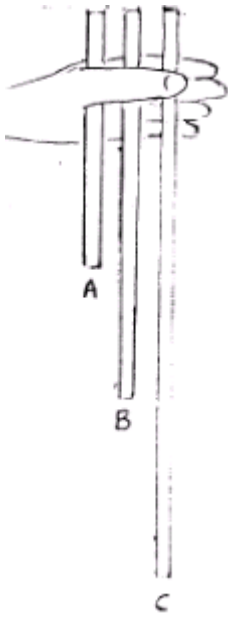


Fig. 1

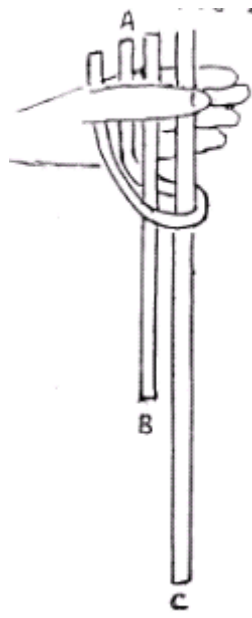


Fig. 2

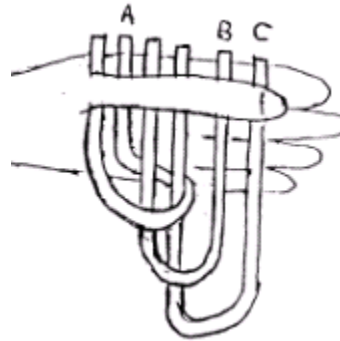


Fig. 3

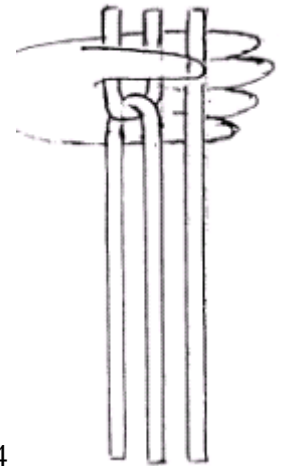


Fig. 4

Con estos 3 cordones podemos pensar en 3 clases de niños que tenemos en nuestra Escuela Dominical.

(Muestre el cordón más largo)

Este cordón nos recuerda los niños que siempre son atentos y son simpáticos. Siempre son una ayuda para nosotros.

(Muestre el cordón mediano)

Pensemos ahora en los niños que no son tan difíciles y que tienen sus días a veces buenos y a veces malos.

(Muestre el cordón corto)

Con este cordón pensemos en los niños que son más difíciles, más desordenados, más inquietos y que siempre están causando problemas.

¿Cuáles niños le agrandan más?

A los ojos de Dios, no hay diferencia. Somos todos iguales.

(Tire los 3 cordones para que queden iguales. Figura 4)

Todos necesitan un Salvador y el perdón de sus pecados.

Todos han pecado y están privados de la gloria de Dios (Romanos 3:23).

No te dejes impresionar por su apariencia ni por su estatura (1Samuel 16:7b).

Bebés (hasta los 2 años)
"CONFIANZA"



De 2 a 5 años
"DESCUBRE"



De 6 a 8 años
"Perseverancia"



De 9 a 12 años
"Amigos"- "Pandilla"



Adolescencia "Tormenta"



Ejemplo de Lección Bíblica

Tema _____

Pasaje Bíblico _____

Personajes _____

Lugar _____

Tiempo _____

Eventos:



1. El amor de Dios. _____



2. El problema, la necesidad _____



3. La solución _____



4. La invitación. _____



5. Desafío para el creyente. _____

Aplicación _____



Cuarta Lección

4 - Discipulado



Pasos en el Crecimiento Espiritual

¿Qué dice la Biblia?

- Transformar la mente *Romanos 12:2*
- Tener un nuevo corazón *Ezequiel 36:26*
- Nacer de Dios *Juan 1:13*
- Nacer de nuevo *Juan 3:3*

Tarjeta de Compromiso:

“Así que, hermanos, os ruego por las misericordias de Dios que presentéis vuestros cuerpos en sacrificio vivo, santo, agradable a Dios, que es vuestro culto racional” *Romanos 12:1*.

¿Estás dispuesto a seguir a Dios, con toda tu mente, tu cuerpo, tus recursos y todo lo que tengas?

Comparación Vida Física y Espiritual:

Entre el nacimiento físico y espiritual existe mucha semejanza:

- Tiene una vida espiritual..... *Juan 1:12*
- Es una nueva creación..... *2 Corintios 5:17*
- Limpiado por la sangre de Cristo*Hechos 26:18*
- Cubierto con la justicia de Dios *Isaías 61:10*
- Llamados Cristianos..... *Hechos 11:26*
- Se le ha prometido un hogar en el cielo*Juan 14:1-3*

La Mano Nos Enseña a Crecer:

- *dedo pulgar* Lee y obedece la Biblia todos los días
- *dedo índice* Habla con Dios
- *dedo cordial* Dile a otros lo que has hecho
- *dedo anular* Pide a Dios perdón por tus pecados
- *dedo meñique* Reúnete con otros cristianos

“La Vela” Lección Objetiva

¿Qué necesita una vela, linterna y planta para funcionar? ¿Qué necesita Ud. para vivir y crecer? Un discípulo de Jesús necesita ser conectado a la fuente. *Salmo 36:9*.

“La Rama” Lección Objetiva

Una rama separada del tronco morirá. Las ramas dependen de las raíces para vivir, crecer y dar fruto. Somos como ramas y como la vid. No podemos dar fruto. No podemos ser cristianos sin estar unidos con Cristo. “*Yo soy la vid y ustedes son las ramas*” *Juan 15:5*.

Leer la Biblia es un Desafío para el Creyente.

En la lista de eventos de la lección bíblica, busca un acontecimiento que se pueda aplicar a la vida de un creyente para desafiarlo a crecer y ser más como Cristo.

Hoja de Planificación

Lección: _____

Pasaje Bíblico: _____

Personajes: _____

Lugar: _____

Tiempo: _____

Eventos:

- _____
- _____
- _____
- _____
- _____
- _____
- _____
- _____
- _____
- _____

Aplicación:

Lección de Discipulado

Frase de unión: ¿Qué fue lo más malo que te ha pasado?

Lista de respuestas: Esperaba por algo bueno, pero no pasó.
Fue como una pesadilla
¿Si Dios me amaba tanto, por qué permitió eso?

Lección: **Muerte de Lázaro**

Pasaje Bíblico: **Juan 11:1-46**

Personajes: Jesús, María, Marta, Lázaro, los discípulos, los judíos

Lugar: Betania

Tiempo: Cuando Jesús estuvo en la tierra

Eventos:

- Lázaro se enfermó y las hermanas mandaron a buscar a Jesús. (v. 1-3)
- Jesús explicó a sus discípulos que tenía un plan con Lázaro y quedó por 2 días donde estaba. (v. 4-6)
- Sus discípulos no se dieron cuenta que Jesús sabía que Lázaro murió y tenía la solución. (v. 7-16)
- Cuando llegó Jesús 4 días después, encontró mucha gente con Marta y María. (v. 17-19)
- Marta se encontró con Jesús y reconoció que Él era el Hijo de Dios. Jesús le dijo que Lázaro resucitaría. (v. 19-27)
- María fue al encuentro de Jesús y Él dijo dónde han puesto a Lázaro. (v. 28-37)
- Cuando llegó Jesús al sepulcro, ordenó que sea quitada la piedra. Marta se opuso. (v. 38-39)
- Jesús le dijo a Marta que si creía, vería la gloria de Dios. (v. 40)
- Jesús oró a su Padre y luego gritó, Lázaro, sal fuera. (v. 41-43)
- Lázaro salió de la tumba, probando que Jesús tiene poder hasta sobre la muerte. (v.44)
- Muchas de las personas que estaban viendo lo que sucedía, creyeron en Jesús. (v. 45)

Aplicación (No creyente):

Marta creyó que Jesús era el único Hijo de Dios y que podía dar vida eterna. Tú puedes recibir la vida eterna si crees y confías que Jesús es el Hijo de Dios. Después de ver el poder de Jesús, muchos creyeron. ¿Y tú? ¿Crees en el poder de Jesús?

Aplicación (Creyente):

¿Por qué no vino Jesús cuando Lázaro estaba por morir?

¿Acaso no sabía que era tan grave la situación?

Dios sabe todo. Él tenía un plan especial.

Cuando pasan cosas malas en tu vida, ¿acaso no piensas por que Dios no hace algo?

No importa cuán mala sea la situación, si Jesús es tu Salvador, hay esperanza.

Él tiene el control de todas las cosas.

Vida Física/Vida Espiritual

Comparación

Nacimiento Físico	Nacimiento Espiritual	Escritura
Tiene una vida física	Tiene una vida espiritual y vida eternal	<i>Juan 1:12; 13:3-7</i>
Es único	Es una nueva creación, tiene nuevos deseos	<i>2 Corintios 5:17</i>
Es limpiado al nacer	Es limpiado por la sangre de Cristo y recibe perdón por sus pecados	<i>Hechos 26:18</i>
Es cubierto con ropa al nacer	Es cubierto con la justicia de Dios	<i>Isaías 61:10</i>
Es integrado a una familia	Es integrado a la familia de Dios	
Se le dio un nombre	Es llamado cristiano, seguidor de Cristo	<i>Hechos 11:26; 26:28</i>
Tiene un hogar	Se le ha prometido un hogar en el cielo, donde un día vivirá con Dios para siempre	<i>Juan 14:1-3, 1 Tesalonicenses 4:17</i>

Romanos 12:1

“Así que, hermanos os ruego por las misericordias de Dios que presentéis vuestros cuerpos en sacrificio vivo, santo, agradable a Dios, que es vuestro culto racional”

- ¿Serás lo que Dios quiere que seas?
- ¿Harás lo que Dios quiere que hagas?
- ¿Dirás lo que Dios quiere que digas?
- ¿Irás donde Dios quiere que vayas?
- ¿Estarás dispuesto para seguir a Dios, en cualquier momento y lugar?

Mi promesa a Dios

Querido Dios:

Yo me doy a mí mismo a Ti, toma mis ojos, mis oídos, mi boca, mis pies, mis manos, mis posesiones, mis sueños, mis planes, todo.

Úsame de cualquier manera que quieras.

En el nombre de Jesús,

Amén

Nombre

Fecha

La Mano de Discipulado

PULGAR:

Lee y obedece la Biblia

El pulgar es el más fuerte de los dedos. Y si quisiera ser fuerte, tiene que leer la Biblia cada día y obedecerla.

INDICE:

Habla con Dios

¿Dónde señala este dedo? Hacia arriba, cierto. Éste nos recuerda que debemos hablar con nuestro Padre en cualquier momento y en cualquier lugar.

CODIAL:

Dile a otros lo que Dios ha hecho por ti

Este dedo es el más alto. Muestra que no debemos avergonzarnos de contar nuestra historia de fe y nuestro testimonio a los demás. Puede hacer esto con palabras o por medio de sus acciones.

ANULAR:

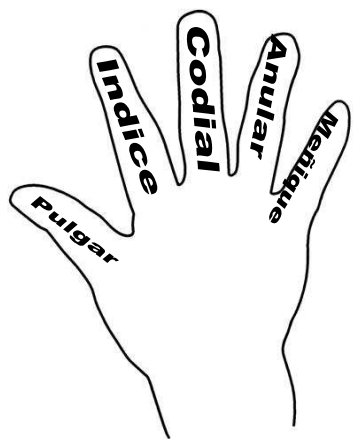
Pide perdón

El anular no es capaz de mantenerse derecho cuando los demás están doblados. A veces nosotros somos así y pecamos. Esto ocurre a veces en la vida cristiana. Pero puede pedir perdón y la fuerza necesaria para no volver a hacerlo. (Lea [1 Juan 1:9](#))

MEÑIQUE:

Reúnase con otros cristianos

El meñique junto con los otros dedos representa la unidad. Solo es un dedo débil, pero junto a los demás puede hacer muchas cosas. Estar al lado de otras personas que aman al Señor, le ayudará en su vida cristiana.



La Mano de Discipulado

PULGAR:

Lee y obedece la Biblia

El pulgar es el más fuerte de los dedos. Y si quisiera ser fuerte, tiene que leer la Biblia cada día y obedecerla.

INDICE:

Habla con Dios

¿Dónde señala este dedo? Hacia arriba, cierto. Éste nos recuerda que debemos hablar con nuestro Padre en cualquier momento y en cualquier lugar.

CODIAL:

Dile a otros lo que Dios ha hecho por ti

Este dedo es el más alto. Muestra que no debemos avergonzarnos de contar nuestra historia de fe y nuestro testimonio a los demás. Puede hacer esto con palabras o por medio de sus acciones.

ANULAR:

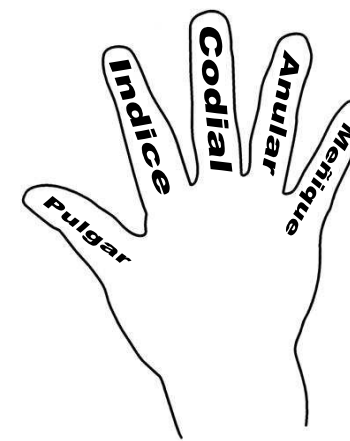
Pide perdón

El anular no es capaz de mantenerse derecho cuando los demás están doblados. A veces nosotros somos así y pecamos. Esto ocurre a veces en la vida cristiana. Pero puede pedir perdón y la fuerza necesaria para no volver a hacerlo. (Lea [1 Juan 1:9](#))

MEÑIQUE:

Reúnase con otros cristianos

1. El meñique junto con los otros dedos representa la unidad. Solo es un dedo débil, pero junto a los demás puede hacer muchas cosas. Estar al lado de otras personas que aman al Señor, le ayudará en su vida cristiana.



2. Fue negro mi corazón,
Mas Cristo de Dios el don, con sangre lo lavó,
Cual nieve lo dejó,
Confiando en su Palabra sé,
que en calles de oro caminaré.
Leer la Biblia y orar es crecer en Cristo Jesús.


3. ///Todos deben de saber///
Quien es Jesús.
Es el Hijo del Dios Santo,
Es nuestro buen Salvador,
Es el único Camino,
Todos deben de saber.

4. Dios me ama,
Aunque he pecado,
Y Cristo murió por mí,
Si yo le recibo,
Pues, soy su hijo
///Y es su plan para mí///
Si yo le recibo
Pues, soy su hijo y es su plan para mí.



Quinta Lección

5 - ¿Por Qué es Tan Importante Cantar?



“La Palabra de Cristo more en abundancia en vosotros, enseñándonos y exhortándonos unos a otros en toda sabiduría, cantando con gracia en vuestro corazones al Señor con salmos, himnos, y cánticos espirituales” *Colosenses 3:16*

¿Qué añaden las canciones a la enseñanza?

- Las canciones permiten que todos los niños participen.
- Los niños se acuerdan más de lo que cantan.
- Promueven la oportunidad de reforzar o reposar los conceptos de su lección.
- Pueden preparar el corazón de los niños para la siguiente actividad.
- Pueden ser utilizado para invitar a los niños a que acepten al Señor.
- Los niños y los adultos se gozan en cantar.
- Se puede enseñar a través de los coros:
 - Versículos Bíblicos.
 - Libros de la Biblia.
 - Historias Bíblicas.
 - Personajes Bíblicos.



¡Cantar es Divertido!

Para Enseñar Nuevas Canciones Debemos:

- Conocerlas:** Conocer la canción antes de iniciar la clase.
- Presentarlas:** Ayuda a los niños a entender el mensaje.
- Cantarlas:** Sonría, no se disculpe por su voz.
- Explicarlas:** *Salmo 47:7; 1 Corintios 14:15.* Cuando sea posible, aplique el sentido a la vida de los niños. Considere las palabras y explique las que son nuevas.
- Cantarlas juntas:** Aprenderlas junto a los niños y correctamente. Desafíelos a que la canten lo mejor posible.

Letras de Canciones:

1. //¡ALTO! Voy a contarte de Jesús el Salvador//
Que por mi murió, mi maldad pagó,
Que me perdonó y me transformó.
¡Alto! Voy a contarte de Jesús el Salvador.

//¡ANDA! De Cristo cuenta, todo el mundo debe oír//
Que Jesús murió, su maldad pagó,
Que los salvará y los cambiará.
¡Anda! De Cristo cuenta, todo el mundo debe oír.

//¡CEDE! Ya tu derecho, deja a Cristo conducir.//
Él te guiará y te cuidará,
Él te usará y almas salvará.
¡Cede! Ya tu derecho, deja a Cristo conducir.

Ayudando a un niño a tomar pasos para el campo misionero

24 maneras que pueden preparar a un niño para servir en un campo misionero en el futuro.

Un Misionero tiene que

- Amar a Dios más que a cualquier persona
- Tener un corazón limpio
- Estudiar para ser aprobado por Dios
- Saber hablar con Dios
- Estar dispuesto a ir a cualquier lugar
- Estar dispuesto a hacer cualquier cosa que Dios pide
- Darse a sí mismo a Dios
- Ser capaz de contar a la gente el camino al cielo
- Escribir cartas para que gente puedan orar por él y dar también.
- Amar a todos
- Aprender a confiar y obedecer a Dios donde vaya
- Estudiar bien para hacer lo mejor para Dios

Ayudando a un misionero

Maneras que pueden ayudar a un misionero

Un juego

Busca etiquetas de otros países en ropas, libros, juguetes que nombren diversos lugares y luego ora para que la Palabra sea enseñada a través de misioneros.

Coro

Hablemos de Cristo y de su amor
Hablemos de Cristo El buen Salvador
Vivamos por Cristo y obedecer hablemos de Cristo
Hablemos de Cristo su palabra leer



Sexta Lección

6 - Ofrendar y Misiones



Había una vez un hijo de un rey que vivía en un palacio con muchos sirvientes. Él tenía el respeto y honor de la gente, todos lo querían. Un día él salió de su hogar para ir a un país a contar acerca de Dios. En ese país este hombre vivía muy humildemente, sin casa y sin las comodidades de su hogar. Algunas personas le escuchaban y creían en lo que él decía, pero otros no, riéndose y burlándose de sus palabras. Fue tanto el odio y rechazo de la gente hacia el hijo de este rey, que llegaron a matarlo

¿Reconoces el nombre de este hombre?

Filipenses 2:5-11

Lección

- ¿Por qué ofrendar?
 - Todo lo que tenemos le pertenece a Dios
 - Para expresar nuestro amor y gratitud a Dios
 - Para servir a los demás en el nombre de Jesús
- ¿Qué puedo dar?
 - A mí mismo (*Mateo 25: 35-40*)
 - Mi dinero (*1 Corintios 9: 9-14*)
- ¿Cuánto dinero?
 - Mi actitud en ofrendar (*Malaquías 3: 10*)
- Una ofrenda de sacrificio
 - Una manera especial que le agrade a Dios (*Mateo 26: 6-13*)
- ¿Cuándo debería ofrendar?
 - Regularmente (*1 Corintios 16:2*)
 - Cuando veas una necesidad (*Santiago 2:15-16*)
 - Cuando el Señor te da (*Rut 2:15-16; 1 Cor. 8:13-15*)

Para demostrar amor y gratitud (Gálatas 6:6)

- NO ofrendamos para
 - Llegar al cielo
 - Para lucirse o ser aplaudido

- ¿Qué ocurre cuando ofrendamos?
 - Otros reciben ayuda
 - Dios nos da gozo (*Hechos 20:35*)
 - Dios provee para nosotros (*Lucas 6:38; 2 Cor. 9:6*)
 - Hacernos tesoros en el cielo (*Mateo 6:19-20*)

Lección objetiva

“El Verdadero Dueño”

Las vecinas de Rosita jugaron con su muñeca, y no dejaron que Rosita jugara con su propia muñeca. ¿Es justo eso? ¿Hacemos nosotros lo mismo con las cosas que Dios nos da?

“Un Regalo de Restos”

¿Te gustaría recibir un hermoso regalo? Todos quisiéramos recibir buenos regalos. A Jesús también le gustaría recibir un buen regalo. Aquí tenemos una cajita que contiene un regalo. ¡Qué hermoso se ve! ¿Cuál será su contenido? Debe ser igual de bonito. (Muestre el contenido: cáscaras de fruta, papeles que no sirven y sucios) ¡Que paso! Ésta es la clase de regalos que mucha gente le entrega a Jesús, todo lo que les sobra y esto pasa hasta con nuestras ofrendas, nuestros recursos, y nuestro tiempo. *Romanos 12:1; Proverbios 23:26*

Coro

//Dar a Dios el Padre, nos dio a su Hijo Jesús//

Tu diezmo, ofrenda, talento sí.

Tu tiempo, a ti mismo, Él te ama a ti

//Dar a Dios el Padre, nos dio a su Hijo Jesús//

Dato Estadístico

El 85% de los misioneros han aceptado a Jesucristo antes de los 14 años de edad. Ellos aprendieron desde muy pequeños el mensaje de salvación y lo útiles que podían ser al servicio del Señor, ofrendando su vida y dándose a sí mismos a Dios.

La Mayordomía Cristiana

El Asunto Olvidado

COMO USAR ESTA LECCION:

Las Escrituras enseñan en numerosas ocasiones sobre las bendiciones que existen para los que dan generosamente (*Mal. 3:10; Lucas 6:38*). Por la dificultad del tema, los maestros frecuentemente vacilan en guiar a los niños a adoptar este hábito. El dinero ocupa un lugar importante en la mayordomía cristiana, pero nunca antes que el dar de sí mismo como los creyentes de Corinto lo hicieron (*2 Cor. 8:5*). Robamos a Dios y a nuestros niños por no enseñar esta gracia. Esta lección ha sido preparada para ayudarle a presentar la base bíblica de ofrendar y para sugerir algunas oportunidades practicas para hacerlo. Las actividades le ayudarán a poner en práctica la teoría que ha enseñado.

¿POR QUÉ OFRENDAR?

Somos Mayordomos de Dios.

Todo lo que tenemos le pertenece a Dios.

Todo fue creado por Dios, y Él es dueño de todo lo que existe en el mundo. Todo lo que tenemos - la vida, el hogar, la comida, nuestros padres y familiares, los amigos – nos ha sido dado por Dios. Él nos ha dado «todas las cosas en abundancia para que las disfrutemos» (*1Tim. 6:17*). La verdad es que tenemos la responsabilidad de cuidar su propiedad. Una persona que cuida la propiedad de otra se llama *mayordomo*. Como mayordomos de la propiedad de Dios, un día tendremos que dar cuenta de nuestro tiempo, nuestro dinero y todas las cosas que tenemos (*2 Cor. 5:10; Lucas 12:42-43*). Aún nosotros no nos pertenecemos, porque hemos «sido comprados» (*1 Cor. 6:19-20*).

Para Expresar Nuestro Amor y Gratitud

Hay otra razón igualmente importante por la que debemos querer ofrendarle al Señor de nuestros bienes, tiempo y servicio. Al través de ofrendar podemos expresarle nuestro amor y gratitud por todo lo que Él nos ha dado.

Acuérdate, cuando Jesús vivía en el Cielo con Dios, Él fue riquísimo. Por Su gran amor hacia nosotros, Él se hizo pobre y vino a vivir en este mundo para que pudiéramos compartir de Su riqueza. Cuando Jesús murió en la cruz por nuestros pecados, nos proveyó todo lo que necesitaríamos (*Romanos 8:32*). (*Hablar de algunas de las cosas que Jesús nos dio como riquezas: la salvación, el gozo, la paz, el amor de Dios, y mucho más.*) Si de verdad amas a Jesús y eres agradecido por todo lo que Él te ha hecho y provisto, vas a querer ofrendar a Dios.

¿QUÉ PUEDO DAR?

A Mí Mismo

Para servir a los demás en el nombre de Jesús

Cuando Jesús andaba por este mundo, Él se dio a sí mismo – de Su tiempo y de todo lo que tenía – para ayudar a los que necesitaban. Jesús sanó a los enfermos, alimentó a los hambrientos y enseñó a las multitudes de Dios. Hoy Él vive en el Cielo, pero te ha dejado aquí con el propósito que des de ti mismo, de tu tiempo y tus bienes para ayudar a los que tengan necesidad. (Hablar de varias maneras en que el niño podría ayudar – visitando a un enfermo, yendo al mercado por una persona adulta, haciéndose amigo de un nuevo compañero en el colegio, mostrando amor en su hogar por su obediencia, etc.) Jesús desea ayudar a otros *usándote a ti como Su instrumento* (**Mateo 25:35-36, 40**).

Mi Dinero

Los pastores y misioneros quienes trabajan a tiempo completo enseñando a las personas de Dios, necesitan alimentos, ropa y un lugar para vivir igual que tu. Todo eso requiere dinero. Es el plan de Dios que nosotros demos de nuestro dinero para sostener a estos obreros (**1 Cor. 9:9-14**). El dinero dado a la iglesia también ayuda para pagar la luz, el gas y el cuidado del edificio. También el dinero puede ser usado para comprar los libros y materiales para la Escuela Dominical. Todas estas cosas hacen posible que más personas conozcan a Jesús y que crezcan en su vida cristiana.

¿Cuánto Dinero?

¿Cómo puedo empezar a ofrendar? ¿Cuánto sería una cantidad correcta para ofrendar? Estas son buenas preguntas a las cuales la Biblia responde. En el Antiguo Testamento Dios le pidió a Su pueblo que le diera un diezmo – la décima parte de todo lo que tenía. Esto incluía la fruta, el trigo y las otras cosas que se producían, tanto como su ganado y su dinero (**Mal. 3:10**). Dios mandó que lo hiciera antes de que lo usara para sí mismo.

Ésta es una buena manera de empezar a ofrendar. El diezmar quiere decir que si tuvieras 100 pesos, le ofrendarías al Señor 10 pesitos, o si tuvieras mil pesos, le darías 100 pesos como diezmo. Cuando trabajes para ganar dinero, o alguien te lo regale, saca un diezmo (o sea, la décima parte) para el Señor antes de comprar algo para ti mismo. Cada vez que recibas cualquier cantidad de dinero, hazlo. De cada 10 pesos, ofréndale al Señor 1 pesito, de los 100 pesos, 10 pesitos, y de cada mil pesos, 100 pesos le corresponden al Señor. Junta el dinero en una cajita, un vasito o un lugar especial, y luego llévalo a la iglesia o al club bíblico para la ofrenda cada semana (**Prov. 3:9; 1 Cor. 16:2**).

Cuando comienzas a apartar tu dinero, puede ser que vas a pensar, «Pues, yo quiero ofrendarle más que diez por ciento al Señor!» En cualquier momento le puedes dar una ofrenda más grande. Lo importante es comenzar a ofrendar con regularidad de lo que tienes.

MI ACTITUD EN OFRENDAR

Lo que sientes y pienses de tu ofrenda es aún más importante que lo que des. La Biblia dice que Dios ama «al dador alegre», pues, le indica tu amor y devoción hacia a Él. Debes pensar en tu corazón lo que quieres ofrendar (**2 Cor. 8:12**), y cuando has decidido, dáselo con alegría y gozo (**2 Cor. 9:7**). ☺

UNA OFRENDA DE SACRIFICIO

Una Manera Especial de Ofrendar

Hay una manera especial que le agrada al Señor. Una vez que piensas en todas las cosas maravillosas que el Señor ha hecho por ti y quieres agradecerle y mostrarle tu amor, quizás vas a querer darle una «ofrenda de sacrificio» (*Hebreos 13:15-16; Fil. 4:18*).

Para hacer esto, tienes que hacer un esfuerzo especial al ofrendarle algo que te cueste. Podrías hacerlo posible al buscar un trabajito para ganar dinero extra (*Efesios 4:28*). Otra manera sería decidir no comprar el helado u otra cosa que de veras quieres para ti mismo. En vez de hacer la compra, puedes ofrendar ese dinero al Señor. Puedes renunciar ir al campeonato y con ese tiempo ayudar a limpiar la iglesia o hacer otra cosa que se necesite hacer. Esto se llama *sacrificar* o sea *negarte* lo que quieres para tener algo que puedes ofrendar a Dios.

María le dio ese tipo de ofrenda al Señor. Un poco tiempo antes de que Jesús fuera a ser abandonado por Sus amigos y crucificado por nuestros pecados, María le regaló la cosa más costosa que tenía. Ella trajo un recipiente lleno de un perfume precioso y lo derramó sobre la cabeza y los pies de Jesús. Ella le regaló algo que le costó, algo preciosísimo y carísimo. Esta fue su manera de mostrar su amor para Jesús (*Mateo 26:6-13; Juan 12:1-8*).

Este tipo de ofrendar no solamente demuestra nuestro amor y gratitud, sino que indica que confiamos plenamente en Dios para suplir nuestras necesidades como Él ha prometido (*Fil. 4:19*), porque hemos entregado nuestro tiempo o dinero que hubiéramos podido usar para nosotros mismos.

¿CUÁNDO DEBERÍA OFRENDAR?

Regularmente *1 Corintios 16:2*

Cuando Ves Una Necesidad

Santiago 2:15-16 nos dice que si vemos a alguien que necesita ropa o alimento, debemos compartir de lo que tenemos. La historia del Buen Samaritano nos cuenta como él dio de su tiempo para ayudar al hombre herido. Además, el Samaritano le entregó al mesonero de su propio dinero para que él cuidara del herido. (*Lucas 10:30-37*).

El Antiguo Testamento nos cuenta que Rut salió al campo para trabajar. Lo hizo para ayudar a su suegra Noemí, quien necesitaba de comida. Rut vio la escasez y con gozo dio de su tiempo y fuerza (*Rut 2:2*).

Cuando El Señor Te Da

En el libro de Rut se ve que Dios había bendecido a Booz en abundancia, tanto que él mandó a sus criados que dejaran unas espigas para que Rut las recogiera. Él vio que ella necesitaba comida y le regaló de la abundancia que Dios le había dado (*Rut 2:15-16*). (También vea *2 Cor. 8:13-15*.)

Para Demostrar Amor y Gratitud

La persona instruida en las cosas de Dios debería estar dispuesta a ofrendar para las necesidades de su instructor (*Gal. 6:6*). Puede ser el pastor de la iglesia, el misionero, o alguien que enseñe en una reunión donde aprendes más de Dios y de Su obra. Estas personas no tienen tiempo para trabajar para ganarse su vida, en cambio usan su tiempo para estudiar, viajar, y enseñar en reuniones donde se enseña de la Palabra de Dios. El plan de Dios es que los ayudemos con lo que necesiten para vivir. Un buen ejemplo de este tipo de ofrenda se ve cuando María y Marta invitaron a Jesús que se quedara en su hogar y ellas le preparaban comida porque Él no tenía Su propio hogar. (*Juan 12:2*)

NO OFRENDAMOS PARA:

Llegar al Cielo

Algunas personas tienen una idea equivocada en cuanto a ofrendar. Piensan que van a tener el derecho de entrar en el Cielo por hacer buenas cosas para las personas pobres y por dar su dinero a la iglesia. Pues, no es verdad. No hay ninguna buena obra que puede quitar nuestro pecado (***Efesios 2:8-9***). La Palabra de Dios nos enseña que la fe en Jesucristo como Salvador es la única manera de llegar al Cielo (***Juan 14:6***). Cuando has creído que Jesús murió por ti en la cruz y resucitó, y has pedido perdón por tus pecados, puedes estar seguro que un día vivirás con el Señor para siempre.

Lucirse o Ser Aplaudido

Jesús nos advierte que no ofrendemos para lucirnos ni para ser aplaudido por los demás. Él dice que cuando hacemos el bien, no debemos dejar saber a la mano izquierda lo que hace la mano derecha. Eso quiere decir que debemos ofrendar calladamente. Dios ve lo que haces y ve también la actitud de tu corazón. Sabiendo eso, no es importante que los demás sepan. Dios es Él que te va a recompensar en el tiempo correcto (***Mateo 6:1-4***). El amor para Jesús y hacia los demás debe ser lo que nos impulsa ofrendar.

¿QUÉ OCURRE CUANDO OFRENDAMOS?

Otros reciben ayuda.

Cuando ofrendamos al Señor, otros son ayudados. Rut recibió ayuda cuando Booz dio. El hombre herido al lado del camino recibió ayuda cuando el Buen Samaritano dio. ¿Puedes pensar en alguien que tú has ayudado por dar de tus bienes o de ti mismo?

Dios Nos Da Gozo

Recibimos una bendición cuando ofrendamos, porque siempre nos llena de gozo cuando ayudamos a otros y agradamos a Dios (***Hechos 20:35***).

Dios También Provee Para Nosotros

Jesús nos promete que cuando damos, Él nos dará lo que necesitamos (***Lucas 6:38; 2 Cor. 9:6***). Quizás piensas que no tienes nada para ofrendar. Acuérdate que dando dinero no es la única manera de ofrendar. Jesús dijo que aún un vaso de agua dado en Su nombre es muy importante (***Marcos 9:41***). (*Hablar de algunas maneras muy simples en que los niños pueden dar a Jesús de sí mismo o de su dinero.*)

A veces pensamos, «No tengo dinero para ofrendar. Yo necesito todo lo que tengo.» De repente no estamos dispuestos a compartir lo que tenemos. Este versículo nos habla sobre la promesa maravillosa a los que sí tienen la voluntad de dar: «*Cada uno dé como propuso en su corazón: no con tristeza, ni por necesidad, porque Dios ama al dador alegre. Y poderoso es Dios para hacer que abunde en vosotros toda gracia, a fin de que, teniendo siempre en todas las cosas todo lo suficiente, abundéis para toda buena obra;*» (***2 Corintios 9:7-8***)

Como hijos de Dios tenemos la gran oportunidad de comenzar a hacernos tesoros en el Cielo. Eso puedes hacer por dar generosamente de ti mismo, de tu tiempo, tu dinero y de las cosas que te pertenecen (***Mateo 6:19-20***). (*Hablar de cómo la polilla, el orín* y el ladrón afectan sus bienes. ¡Cuán pasajeras son estas cosas en comparación a los tesoros que durarán para siempre en el Cielo!*)

* (Oxido de hierro que se forma con la humedad)

Ayudando a los Niños a Tomar Pasos en el Campo Misionero

¿Qué puedes hacer para preparar a un niño para servir en un campo misionero en el futuro?

¡Mucho!

Saberque eres salvo
Dedicartu vida al Señor, en cualquier tiempo, lugar o cosa
Estudiarla Biblia cada día
Orarpor los misioneros (<i>2 Corintios 1:11</i>)
Conocera los misioneros cuando sea posible
Alcanzara los perdidos ahora
Descubrirqué hacen los misioneros
Amara la gente, especialmente los que son difíciles
Aprendersobre la gente de países extranjeros
Cocinarcomidas de otros países
Servira los demás
Confiaren que Dios proveerá para sus necesidades
Leerhistorias de misioneros
Escribiry mandar cartas a misioneros
Escucharcada vez que se pueda la palabra de Dios
Obedecerlo que Dios dice
Planearir a un colegio o seminario cristiano
Ejercitarcomer bien y ser sano
Dardinero a un misionero
Pedirque los cristianos oren por ti
Hablaren público cuando tienes la oportunidad
Invitara otros para asistir a la iglesia
Usarlos talentos que Dios te ha dado
Terminarlo que empiezas

Maneras para Ayudar a un Misionero

Primer lugar: Elegir un misionero

Luego:

- Orar:* por el misionero antes de comer
- Leer:* sus cartas
- Escribir:* al misionero (por carta, e mail)
- Dar:* una ofrenda cada mes (ejemplo: ahorrar en un frasco sus monedas)
- Invitar:* al misionero cuando esté en la ciudad.
- Aprender:* más del país donde se encuentra el misionero.
- Memorizar:* **Isaías 52:7**
- Adornar:* una pared con cosas del país donde se encuentra el misionero.
- Comer:* una comida típica del país donde se encuentra el misionero.
- Mandar:* tarjetas de cumpleaños, noticias del diario et cetra ... al misionero
- Llamar:* una vez cada año al misionero.
- Sorprender:* al misionero con sus propias ideas
- Contar:* a un amigo para que adopte a un misionero también

Maneras para ayudar a un Misionero

Primer lugar: Elegir un misionero

Luego:

- Orar:* por el misionero antes de comer
- Leer:* sus cartas
- Escribir:* al misionero (por carta, e mail)
- Dar:* una ofrenda cada mes (ejemplo: ahorrar en un frasco sus monedas)
- Invitar:* al misionero cuando esté en la ciudad.
- Aprender:* más del país donde se encuentra el misionero.
- Memorizar:* **Isaías 52:7**
- Adornar:* una pared con cosas del país donde se encuentra el misionero.
- Comer:* una comida típica del país donde se encuentra el misionero.
- Mandar:* tarjetas de cumpleaños, noticias del diario et cetra... al misionero
- Llamar:* una vez cada año al misionero.
- Sorprender:* al misionero con sus propias ideas
- Contar:* a un amigo para que adopte a un misionero también

¿Cómo podemos memorizar un texto?

Debemos:

Saberlo: ¿cuál es el significado de las palabras? *Salmo 119:11*.
Repetirlo 10 veces, aplicándolo a la vida del niño.

Utilizarlo: ¿Qué clase de verso es y qué hacer con él? Si es:

- Un Mandamiento.
- Una Promesa.
- Una Advertencia.
- Un Hecho acerca de Dios.
- Un Testimonio.
- De Evangelismo.
- Un Consejo.

Guardarlo: .. No memorizarlo por un domingo y después olvidarlo.

Darlo: A un amigo, familiar, o algún hermano de la iglesia.

Sugerencia para ayudar a memorizar:

- Tiras de papel.
- Rompecabezas.
- Papa caliente.
- Brinca de repente.
- Texto revuelto.
- Usando acciones.
- Juegos de espadas.
- Letras por dibujos.
- Usando la voz.
- Buscando un versículo.
- Ingenio rápido.
- Cantar canciones conocidas.
- Jugar al “Juego de Espada”.
- Escribir un versículo en la pizarra y eliminar una palabra.
- Repetir el versículo con ritmo.



Séptima Lección

7 - La Oración y la Memorización



¿Cuál es la herencia más valorada?

La Oración puede dar a nuestros hijos todas las cosas que nosotros no podemos darles y además nunca muere. (*Apocalipsis 5:8*)

¿Qué sería la Biblia sin oración? Es la comunicación entre el hombre y Dios. Piense en la historia de Moisés sin comunicación de Dios. No tendríamos los libros de Samuel sin la oración de su madre Ana y los Salmos son oraciones.

¡Cuántos libros e historias están en la Biblia porque existe oración!

La oración es la comunión.

Entre Dios y el hombre, Dios dice: “Porque los ojos del Señor están sobre los justos, y sus oídos atentos a sus oraciones.” (*1 Pedro 3:12^a*). El alumno entonces puede decir: “Padre Dios, como sé que me estás viendo y escuchando, te pido por...”

Pasos para que un niño aprenda a orar:

- **Por Observar.** ¿Como oran su maestro, la iglesia y sus padres?
- **Por Imitar.** Copian nuestros gestos y frases. Somos sus modelos.
- **Por Creer.** Hablan a Dios como a un padre o un amigo, con espontaneidad, con sus propias ideas y pensamientos.
- **Por Vivir.** Dialogan con Dios de muchas maneras y en cualquier momento.

La Mano de Oración.

- Por los débiles.
- Por mi familia.
- Por las autoridades.
- Por los profesionales.
- Por mí.



¿La mejor manera para orar es usar la Palabra de Dios!

Canción:

//Escondí tu Palabra en mi corazón
Para no pecar contar ti, tu Palabra escondí. //

¿Hay un texto que aprendieron cuando eran niños, y todavía lo recuerdan?

¿Por qué memorizar?

- Los versos memorizados pueden guiar al inconverso a Cristo. *1 Pedro 1:23*
- Los versos memorizados pueden ayudar al cristiano a vivir para Cristo. *Salmo 119:9*
- Los versos memorizados pueden prepararnos para testificar. *1 Pedro 3:15*
- Los versos memorizados pueden consolidar nuestra fe. *Salmo 119:28*
- Los versos memorizados pueden combatir doctrinas falsas. *Mateo 22:29*
- Los versos memorizados pueden ayudarnos a alabar a Dios. *Salmo 119:171*

¿Qué podemos memorizar?

- Versos que correspondan a las 6 razones anteriores.
- Versos que nuestra Escuela Dominical nos da.
- Versos que hablan y animan al corazón de sus alumnos.

El Difícil Arte de Enseñar a orar

Todo atentará contra este momento. Lo fácil e instantáneo: el control remoto de la televisión, los videojuegos; lo placentero: la bicicleta, el fútbol, los cumpleaños; los trabajos cotidianos: los deberes de la escuela. El enemigo se encargará de estorbar los momentos de oración de nuestros alumnos.

Si miramos a nuestros niños: ¿qué sabemos realmente de ellos? A veces sus realidades nos golpean bajo: pasan hambre, sufren abusos, trabajan, están solos todo el día, presencian las peleas de sus padres, son testigos de un divorcio. Sólo milagros se pueden esperar para ellos. Sólo en un Dios de poder, como el nuestro, se puede confiar para eso.

¿No valen los niños más que las aves? ¿No tienen acaso un Padre celestial que ya sabe lo que necesitan? (Mateo 6:25-34; Lucas 18: 1-8).

Dice Charles R. Swindoll: "Lo primero y lo único que dará resultado es lo último que probamos: LA ORACION."

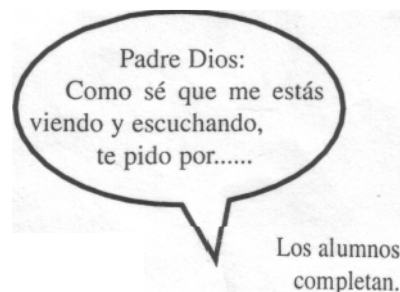
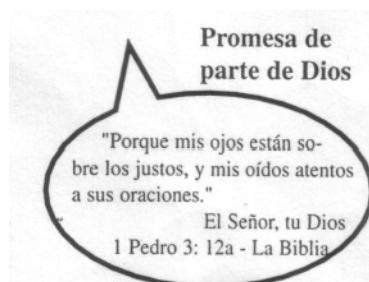
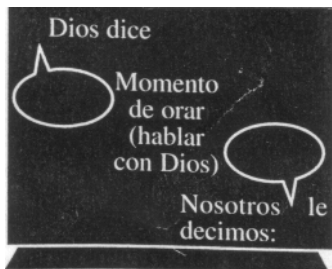
¿Cuáles son, entonces, los motivos reales para llevar a tus alumnos a orar? Cada uno podría escribir una lista como la siguiente.

Comunicarse con Dios, su Padre para:

- * pedirle ayuda en sus problemas
- * agradecerle por la comida
- * alabarle

IDEA PRÁCTICA

En cada clase colocar en el pizarrón una promesa acerca de la oración. Orar reclamándola. Por ejemplo: "Porque los ojos del Señor están sobre los justos, y sus oídos atentos a sus oraciones" (1 Pedro 3:12a).



* *confesar sus pecados*
* *recibir su perdón, y la lista seguiría.*

¿Estás ayudando a que tus niños oren? O tal vez ellos se están perdiendo de disfrutar el alegrarse por las respuestas de Dios, el poner su confianza en Jesús, el sentirse acompañados.

En la escalera de la oración los peldaños se suben de a uno.

En el primero SE OBSERVA. Los niños ven cómo ora su maestro en la clase, cómo se ora en su iglesia, cómo lo hacen sus padres en su hogar. Los chicos miran si se respeta ese momento, si se dice: "Amén."

En el segundo SE IMITA. Nuestros alumnos van a copiar nuestros gestos, la posición de nuestro cuerpo. ¡Hasta van a usar nuestras frases! Algo que siempre debemos recordar es que somos "sus" modelos; a veces, "buenos", cuando reflejamos a Cristo; otras veces, "no tan buenos", cuando deformamos Su imagen.

En el tercero SE CREA. Ahora los niños ya hablan con Dios como lo hacen con nosotros o con sus amigos. Hay espontaneidad, un toque personal; ya no usan frases hechas ni repiten las que otros dicen. No tienen vergüenza de orar en voz alta. Son conscientes de que hablan con Dios, su Padre, y no para que los demás los escuchen (Mateo 6: 5).

En el cuarto SE VIVE UNA RELACION PERMANENTE. Es cuando los niños vivencian la oración: dialogan con su Dios en silencio o cantándole. Al levantarse le entregan su vida a Dios; al acostarse, le agradecen por lo vivido; le reclaman promesas, le piden dirección y perdón (Mateo 6: 6-8; 14,15). Disfrutan de la charla personal y continua con Jesús.

¿Hasta qué escalón subirán nuestros chicos?

La teoría es breve. La práctica dura toda la vida.

Ayudas para el momento de oración en clase

- * Tener un período de oración silenciosa, con motivos específicos, de uno o dos minutos de duración.
- * Dividir la clase en pequeños grupos, de dos o de tres, para orar. Orientarlos en los pedidos o en los agradecimientos.
- * Orar con la participación de todos: uno empieza y cada uno le agrega una frase. Hacerlo, por ejemplo, en orden, sentados en ronda; de derecha a izquierda; el último termina diciendo: "En el nombre de Jesús. Amén."
- * Designar de antemano a uno o más niños, teniendo en cuenta su madurez, para orar en la clase

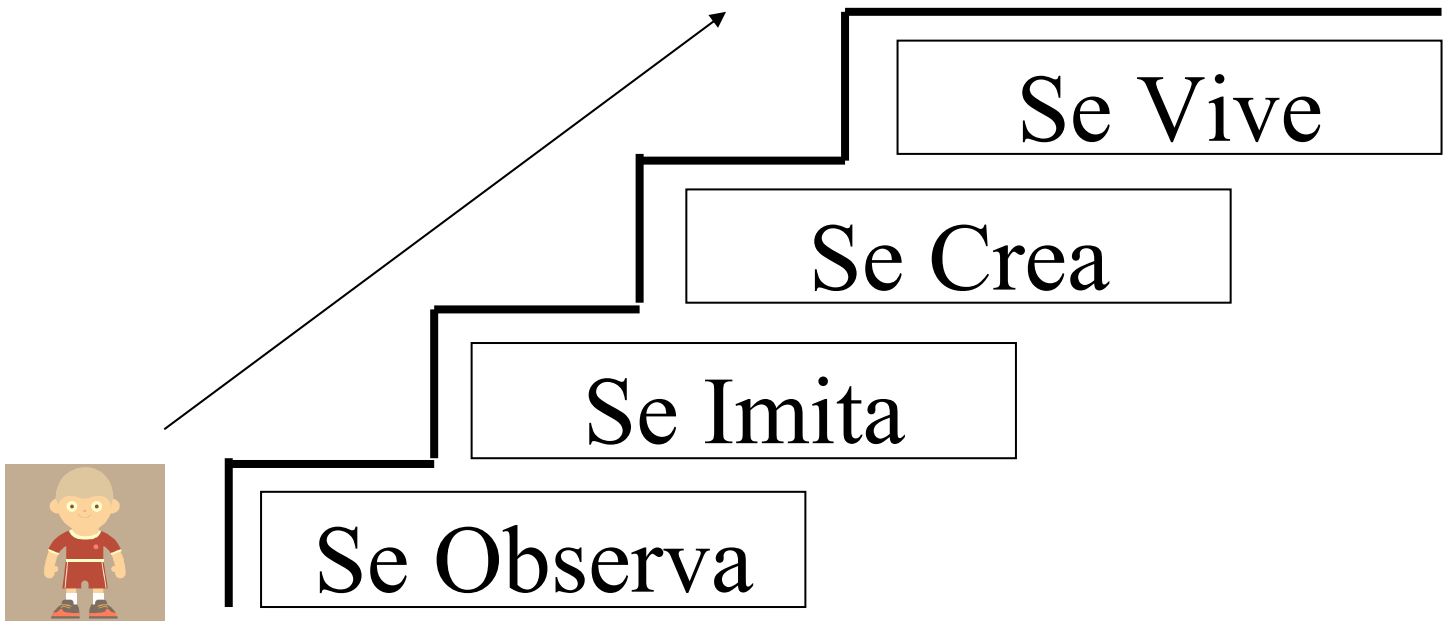
Elisabeth G. de Vañek

Otras promesas:

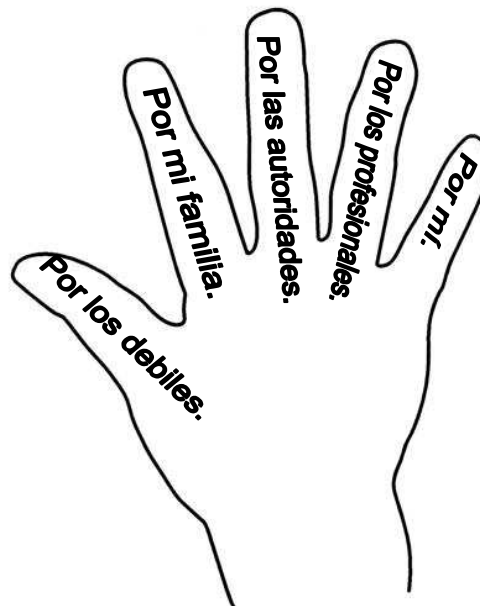
- Salmo 55:17
- Salmo 91:15
- Mateo 7:7a
- Filipenses 4:6,7
- Filipenses 4:19
- Juan 14:13, 14
- 1 Juan 3:22
- 1 Juan 5:14, 15
- Marcos 11:24

En cada clase se van cambiando los carteles de las promesas, guardando el mismo contorno, y los carteles de las oraciones específicas.

Escalera de Oración



Mano de Oración





31 Días con Dios

Dios te Guía

Piensa en un lugar que has visitado, cuando tenías un guía. El guía sabía los mejores caminos y te contó nuevas cosas acerca el lugar.



1. Dios te guiará cada día de tu vida. Salmo 48:14

31. Dios te guiará al cielo. Salmo 73:24

30. Dios estará contigo. Salmo 139:9-10

29. El Espíritu Santo te guiará. Isaías 30:21

28. Dios tiene un libro de tu vida. Salmo 139:15-16

27. Dios planea tu futuro, no tÚ. Prov. 16:9

26. Dios tiene un futuro bueno para ti. Jer. 29:11

25. Dios tiene un propósito para tu vida. Fil. 2:13

24. El plan de Dios es lo mejor. Prov. 19:21

23. Confía a Dios tu futuro. Prov. 16:3

Dios se preocupa de ti
FUTURO

Cada día lee el versículo para aprender como Dios va a guiarte.

Después de leer el versículo y pensarlo, pinta el espacio.

Dios te guía cuando lees la Biblia.

12. Su palabra es una luz para guiarte. Sal 119:105

13. Su palabra te ayuda a no pecar.

14. ¿De qué 2 maneras guió Dios a su pueblo? Éxodo 13:21

15. ¿Cómo te guiará Dios cuando no puedes seguir? Isaías 40:29-31

Dios puede guiarte porque:

16. Él es un buen pastor. Salmo 23:1
17. Él puede hacer todas cosas. Job 42:2
18. Él puede ver todo lo que haces. Prov. 5:21
19. Él es fiel. Deut. 7:9
20. Él es todopoderoso. Fil. 4:19

¿Cómo puedes recibir la guía de Dios?

1. Recibe a Jesús como tu Salvador. Juan 8:47

2. Pon a Dios como #1 en tu vida. Salmo 141:8

3. Ten tiempo con Dios cada día. Salmo 143:8

4. Escucha a Dios. Juan 10:27

5. Confía en el Señor completamente. Proverbios 3:5

6. Sé paciente. Salmo 40:1

7. Fíde a Dios guía. Salmo 25:4

8. Sé humilde. Salmo 25:9


Los Beneficios de la guía de Dios

9. Paz en tiempos difíciles. Salmo 23:2
10. Sabiduría y entendimiento. Proverbios 4:11
- 11.

22. ... no debo tener. Isaías 41:13

Termina la oración: Con Dios por mi guía.

21. ... debo ser. Josue 1:9



31 Días con Dios

Confía en Tu Buen Pastor

Calendario Devocional

<p><i>Si has confiado en el Señor Jesús como tu Salvador del pecado, Él es tu Buen Pastor. Eres su oveja. Quieres que confíen en Él pidiéndole todo lo que necesitas. Este calendario está lleno de promesas para quienes confían en el Señor. Cada día lee una promesa de la Biblia. Piensa en ella y habla con Dios. Pon una marca en el vellón de lana para mostrar que has tenido un tiempo devocional con tu Buen Pastor.</i></p>				<p>El Señor siempre te protege.</p> <p>Puedes confiar en Él.</p> <p><i>Salmo 18:2</i></p>	<p>Puedes estar feliz porque Dios te protege.</p> <p><i>Salmo 5:11</i></p>	<p>Puedes confiar que Dios oye tus oraciones.</p> <p><i>Salmo 40:1</i></p>
<p>Confía en el Señor en todo y Él te ayudará.</p> <p><i>Salmo 37:5</i></p>	<p>El Señor te librará de tus enemigos si confías en Él.</p> <p><i>Salmo 7:40</i></p>	<p>Cuando tengas miedo confía en Dios.</p> <p><i>Salmo 56:3</i></p>	<p>Confía en las promesas de Dios y no tengas miedo del que te quiere dañar.</p> <p><i>Salmo 56:4</i></p>	<p>Confía siempre en Dios, porque Él te ayudará en tus problemas.</p> <p><i>Salmo 62:8</i></p>	<p>Confía en que el Señor te guardara de ser avergonzado.</p> <p><i>Salmo 71:1</i></p>	<p>Dios es tu esperanza; confía en Él ahora.</p> <p><i>Salmo 71:5</i></p>
<p>Confía en el Señor porque Él nunca te dejará.</p> <p><i>Salmo 9:10</i></p>	<p>Confía en que Dios te da la victoria sobre tus enemigos.</p> <p><i>Salmo 25:2</i></p>	<p>Confía en Dios y no confíes en los orgullosos y mentirosos.</p> <p><i>Salmo 40:4</i></p>	<p>Si perteneces a Dios, confiaras en Él.</p> <p><i>Salmo 64:10</i></p>	<p>Pon tu esperanza en Dios para que puedas contar a otros las grandezas de sus obras.</p> <p><i>Salmo 73:28</i></p>	<p>Cuenta a otros que el Señor es tu refugio y que confía en Él.</p> <p><i>Salmo 91:2</i></p>	<p>El Señor ayuda y protege a los que confían en Él y le temen.</p> <p><i>Salmo 115:11</i></p>
<p>Es mejor confiar en Dios que en la gente.</p> <p><i>Salmo 118:8</i></p>	<p>Es mejor confiar en Dios que en los poderosos.</p> <p><i>Salmo 118:9</i></p>	<p>Vivirás para siempre si confía en el Señor.</p> <p><i>Salmo 125:1</i></p>	<p>Pide a Dios que te muestre su bondad y te guíe.</p> <p><i>Salmo 143:8</i></p>	<p>No debes tener miedo de malas noticias cuando confías en el Señor.</p> <p><i>Salmo 112:7</i></p>	<p>Canta cantos de alabanzas al Señor por su poder y protección.</p> <p><i>Salmo 28:7</i></p>	<p>Sé feliz en el Señor porque has creído en su nombre.</p> <p><i>Salmo 33:21</i></p>
<p>Cuando confíes en Dios estarás lleno de gozo.</p> <p><i>Salmo 5:11</i></p>	<p>Cuando confíes en Dios, Él te salva de los que están contra ti.</p> <p><i>Salmo 17:7</i></p>	<p>No serás avergonzado cuando confíes en el Señor.</p> <p><i>Salmo 25:20</i></p>	<p>Dios muestra su bondad a quienes confían en Él.</p> <p><i>Salmo 31:19</i></p>	<p>Puedes confiar en Dios porque su misericordia es grande.</p> <p><i>Salmo 36:7</i></p>	<p>Puedes confiar en que la misericordia de Dios es para siempre.</p> <p><i>Salmo 52:8</i></p>	<p>Busca la ayuda de Dios Él no te abandonará.</p> <p><i>Salmo 141:8</i></p>

<p>Cuando has recibido al señor Jesús como tu Salvador, no debes tener miedo. Cuando tengas miedo habla con Dios acerca de esto. El te escuchara y te ayudara.</p>				<p>Dios no quiere que tengas miedo.</p> <p><i>Juan 14:27</i></p>	<p>Dios te ama y no quiere que tengas miedo.</p> <p><i>Juan 3:16</i></p>	<p>Cuando estas en problemas y tienes miedo, debes creer y confiar en Jesús.</p> <p><i>Juan 14:1</i></p>
<p>Cuando el Señor es tu fortaleza, no debes tener miedo.</p> <p><i>Salmo 27:1</i></p>	<p>Aprende lo que el Señor Jesucristo hizo por ti, porque El te ama.</p> <p><i>1 Corintios 15:3,4</i></p>	<p>Encuentra dos palabras que dicen como llegar a ser hijo de Dios.</p> <p><i>Juan 1:12</i></p>	<p>Si eres hijo de Dios, no debes tener miedo, porque Jesús promete que nunca te dejará.</p> <p><i>Hebreos 13:5</i></p>	<p>Puedes confiar siempre en que Dios cumplirá cada una de sus promesas.</p> <p><i>Salmo 62:8</i></p>	<p>Cuando confías y obedeces a Dios, El siempre te ayudara</p> <p><i>Salmo 28:7</i></p>	<p>Cuando tengas miedo solo confía en el Señor.</p> <p><i>Salmo 56:3</i></p>
<p>Cuando tengas miedo, confía en que Dios solucionará tus problemas.</p> <p><i>1 Pedro 5:7</i></p>	<p>Confía en Dios con todo tu corazón y toda tu mente.</p> <p><i>Proverbios 3:5</i></p>	<p>Cuando tengas miedo clama o pide a Dios su ayuda.</p> <p><i>Salmo 50:15</i></p>	<p>Aprende de los momentos especiales en que Dios dice que no necesitas tener miedo.</p> <p><i>Proverbios 3:24,25</i></p>	<p>Para que no tengas miedo Dios tiene una promesa muy especial para sus hijos.</p> <p><i>Romanos 8:28</i></p>	<p>Es el diablo, el enemigo de Dios, quien quiere que tengas miedo.</p> <p><i>1 Pedro 5:8</i></p>	<p>Cuando el diablo quiere que tengas miedo, puedes resistirlo (no obedecerlo) creyendo a Dios.</p> <p><i>Santiago 1:7</i></p>
<p>Cuando el Señor Jesús vive en ti, El puede ayudarte porque es más fuerte que el diablo.</p> <p><i>1 Juan 4:4</i></p>	<p>¿Acaso no es grandioso que Jesús este contigo y no tengas miedo?</p> <p><i>Salmo 118:6</i></p>	<p>Debes temer el no creer en Jesús como tu Salvador.</p> <p><i>Juan 3:16</i></p>	<p>Debes temer el desobedecer a Dios que te dice que no trates con demonios, brujas, médium, etc.</p> <p><i>Deuteronomio 18:10,11</i></p>	<p>Debes temer al engaño de maestros que enseñan cosas falsas de Dios y de la Biblia.</p> <p><i>1 Juan 4:1-3</i></p>	<p>Para no ser engañado, estudia la Biblia y pide ayuda al Espíritu Santo para entender lo que es verdad.</p> <p><i>Juan 16:13</i></p>	<p>Dios tiene un plan perfecto para tu vida, entrégate para que conozcas su plan para ti.</p> <p><i>Romanos: 12:1,2</i></p>
<p>Cuando sabes que has pecado, di a Dios lo que hiciste y que estas triste. El te perdonará.</p> <p><i>1 Juan 1:9</i></p>	<p>Dios promete que si le buscas te ayudará, para que no peques cuando seas tentado.</p> <p><i>1 Corintios 10:13</i></p>	<p>¿Tendrías miedo de que Dios, por alguna razón, ya no te ame?</p> <p><i>Jeremías 31:3</i></p>	<p>Para que tu fe y tu confianza en Dios crezcan escucha y estudia la Biblia.</p> <p><i>Romanos:10:17</i></p>	<p>Como hijo de Dios tu puede vencer al pecado.</p> <p><i>1 Juan 5:4</i></p>	<p>Dios promete recompensar a sus hijos por las cosas buenas que hacen.</p> <p><i>Apocalipsis 22:12</i></p>	<p>Cuando confías en el Señor, no debes tener miedo.</p> <p><i>Salmo 3:6</i></p>

Una Parábola de Pescadores sin Pescados



Aconteció que hubo un gran grupo de personas que se llamaban pescadores, y he aquí que había muchísimos peces en las aguas alrededor. En realidad, toda la zona estaba rodeada de riachuelos y lagunas llenas de peces hambrientos.

Semana tras semana, mes tras mes, año tras año, aquellos que se llamaban pescadores se reunían para hablar acerca de su llamado a la pesca y las maneras de pescar.

Año tras año definían cuidadosamente lo que significaba pescar, definían la ocupación de pescador, y declaraban que la pesca era la tarea principal de los pescadores.

Continuamente buscaban nuevos y mejores métodos para pescar, y nuevas y mejores definiciones de la pesca. Sin embargo, había una cosa que no hacían: **no pescaban.**

Se constituyeron centros de capacitación, grandes, complicados y caros, cuyo propósito principal era enseñar a los pescadores cómo pescar. A lo largo de los años se ofrecieron cursos en cuanto a la necesidad de pescar, la naturaleza de los peces, dónde encontrar los peces, clasificación de los peces, y las reacciones psicológicas de los peces.

Los que enseñaban tenían doctorados en pezología, pero no pescaban, tan solo enseñaban pesca. Año tras año, después de tediosa capacitación, muchos se graduaron y recibieron licencias para pescar.

Luego de una reunión acerca de la necesidad de pescar, un joven salió a pescar. Al día siguiente informó que había sacado dos notables peces. Se le honró por su excelente faena, y le invitaron a hablar en todas las grandes reuniones, a fin de que contara cómo había sacado a los dos grandes peces. Así que dejó la pesca para tener el tiempo necesario para hablar de sus experiencias con otros pescadores y para realizar una película acerca de la gran pesca.

Ahora bien, es cierto que muchos de los pescadores eran realmente sinceros y sacrificados y soportaban muchas dificultades. ¿Acaso no seguían al maestro que había dicho: “Síguenme y los haré pescadores de hombres”? Imaginemos los dolidos que se sintieron algunos cuando un día alguien se puso de pie e insinuó que los que no pescaban peces no eran pescadores, por más que dijeran serlo. Y sin embargo, sonaba correcto. ¿Es una persona un pescador si año tras año nunca pesca? ¿Es uno seguidor si uno no está pescando?



Octava Lección

8 - El Maestro

Permíteme guiar a un niño

Señor, no te pido
Que me des una gran obra tuya,
Un noble llamado, o asombrosa tarea.

Dame una pequeña mano para tomarla en la mía;
Dame un niño para señalarle
El dulce camino que conduce hacia ti;
Dame una pequeña voz para enseñarle a orar;
Y dos ojitos que vean tu rostro.

Te pido, Señor, tan sólo esta corona:
Poder enseñar a un niño.

No pido ser colocado
Entre los sabios, los dignos o los grandes;
Sólo pido que, tomados de la mano,
Un niño y yo entremos por la puerta.
(Autor desconocido)

¿Qué necesita para ser un buen maestro?

¿Entrenamiento suficiente, recursos y una sala equipada para enseñar? Estas cosas sin duda contribuyen, pero... ¿Qué se necesita internamente para ser un buen maestro?

Cuando pone su fe en Jesucristo, tiene el Espíritu de Dios para ayudarse a desarrollar sus cualidades internas para enseñar efectivamente.

¿Y Ud.? ¿Tiene las cualidades del Buen Maestro?

Misericordioso

Aprobado

Entusiasta

Santificado

Trabajador

Real

Oyente

Sensible

Jesús es Nuestro Ejemplo Perfecto

Taller:

“La Mujer Samaritana” (*Juan 4: 7-26*)

¿Cuáles eran los métodos de enseñanza de Jesús?:

- Empezó con preguntas (v.7)
- Amigable, sin prejuicios..... (v.9)
- Usó ilustraciones gráficas e intensas..... (v.10)
- Usó situaciones cotidianas para enseñar verdades espirituales.. (v.14)
- Fue cortés, pero también directo..... (v.16)
- Consideró el trasfondo y necesidades de sus alumnos..... (v.16)
- No se distrajo por situaciones ajenas (v.20)
- Jesús glorificó y adoró al Padre (v.24)
- Él usó los mal entendidos de la gente para enseñarles..... (v.20-23)

¡Ahora Trabaja Ud.!

“La Oveja Perdida” (*Lucas 15: 3-7*)

¿Cuáles eran los métodos de enseñanza de Jesús?:

v.3

v.4

v.7

“El Mejor Espejo” Lección Objetiva

Hebreos 12:2; Santiago. 1:22-24

Material: Un espejo



¿Para qué sirve un espejo como éste? Para mirarnos, ¿no es cierto? Queremos mirar si el pelo está bien peinado, si la cara está limpia, si la ropa está como debe estar. A veces no es tan sólo para mirarnos, sino para quitar una mancha de algo en la cara. ¿Pero sabe dónde podemos mirarnos para parecer mejor? La Biblia recomienda algo que es más eficaz que ningún espejo. Dice en *Hebreos 12:2*. “Puestos los ojos en Jesús el autor y consumador de la fe.”

Deberíamos mirar al Señor para pedirle que limpie nuestras vidas, para que nos enseñe, para que seamos más parecidos a él, en amor y adoración. Se ha dicho que tenemos que ser parecidos a aquello que miramos y admiramos. Es importante cómo estamos, ya que para nuestros alumnos somos ejemplo a seguir.

El Ambiente de un Niño

Es nuestra responsabilidad como maestros crear un buen ambiente y ser ejemplos. Si preguntamos a un adulto de las experiencias que tuvo en la escuela dominical, probablemente recuerda a su maestro más que las lecciones. ¿Cómo es Ud. como modelo?

Maestros

¿Que necesita para ser un buen maestro? ¿Entrenamiento suficiente, recursos y una sala equipada y equipada para enseñar? ¿Estas cosas contribuyen a una, pero que necesitas internamente para ser un buen maestro?

Cuando pones tu fe en Jesucristo, tienes el Espíritu de Dios para ayudarte a desarrollar tus cualidades internas para enseñar efectivamente. ¿Y ustedes son? ¿Qué es su nota?

Misericordioso: ¿Puede reír orar, ser honesto y alguien en quien sus alumnos pueden tener confianza? Y también tiene que mantener autoridad. Busca la balanza entre ser un líder y un amigo. *2Corintios 1:3,4*.

¿Se siente libres mis alumnos para compartir en un nivel personal? ¿Soy su amigo sin disminuir su respeto hacia mí?

Aprobado: Preparándome internamente para mi clase. ¿Ha tenido tiempo con Dios y tiempo para prepararse suficientemente? ¡La batalla espiritual empieza antes de entrar a la sala! *2 Timoteo 2:15*

¿Estoy preparado internamente para la batalla espiritual? ¿Preparado, capacitado, organizado y listo para enseñar?

Entusiasta: ¿Comparte con sus alumnos su entusiasmo de lo que Dios se ha estado enseñando? El entusiasmo es contagioso. *Colosenses 3: 23-24*

¿Existe un ambiente de entusiasmo y de expectación cuando presento las verdades de mis lecciones?

Santificado: Dándome a mí mismo y mi clase totalmente a Dios. ¿Se da cuenta que el ministerio de enseñar es obra de Dios y Él se invita a ser colaborador? *1 Corintios 3:9*

¿Me he dado a mí mismo y mi clase a Dios?

Trabajador: Perseverando a pesar de las dificultades en mi ministerio: falta de tiempo, problemas con disciplina o falta de ayuda. Estos problemas y otras hacen a un maestro muestre que quiere rendirse. *2 Tesalonicenses 3:13*

¿Cuando tengo circunstancias difíciles, pido a Dios que me ayude a continuar en el compromiso que yo hice? ¿Examino mis motivos y busco la guía de Dios antes de renunciar?

Real: Con mí mismo. ¿Reconozco mis fuerzas y mis debilidades? Dios quiere que mire desde Su perspectiva con confianza, ¿Usa los dones que Él se ha dado, pero también busca Su ayuda en las áreas donde está faltando?

¿Soy honesto con Dios y conmigo mismo del ministerio que Dios me ha dado y busco ayuda en las áreas donde estoy débil? *2 Corintios 12:9*

Oyente: ¿Reconozco que un buen maestro debe ser un estudiante? Cuando deja de aprender, con el tiempo, no tiene nada y vale la pena cesar. *Proverbios 2:3-5*

¿Estoy abierto a métodos nuevos, buscando nuevas ideas para lograr mejorar las habilidades de enseñar?

Sensible: A la guía del Espíritu Santo y a las necesidades de mis alumnos. Esté en contacto con el Espíritu Santo y las necesidades de su clase. Entonces impactará los corazones no solamente su cabeza. *Juan 14:26*

¿Enseño la lección o a los niños? ¿Soy guiada por mí misma o por el Espíritu Santo?

El Ambiente de un Niño



Si un niño vive con la crítica
Él aprende a condenar.



Si un niño vive con el ridículo
Él aprende a ser tímido.



Si un niño vive con la tolerancia
Él aprende la paciencia.



Si un niño vive con el aliento

Él aprende a tener confianza.




Si un niño vive con la imparcialidad

Él aprende la justicia.



Si un niño vive con la aprobación

Él aprende a conocerse.



Si un niño vive con el amor

Él aprende a traer amor hacia el mundo.



Lecciones Objetivas Evangelísticas

Nos ayudan a explicar mejor el mensaje de salvación.

El Libro sin palabras: ...a través de 5 colores enseñamos el mensaje de salvación.

El yodo y cloro: aprendemos que la sangre de Jesús es lo único que puede limpiar nuestra vida del pecado.

La cruz nos enseña: los trozos de franela nos muestran que Jesús puede reparar nuestra relación con Dios.

El mundo sucio: el agua sucia representa el pecado que existe en nuestra vida, y que Jesús es el único que puede protegernos del mal.

La rama seca: nos enseña que sólo si estamos conectados con Jesús tenemos vida.

El queque con moscas: ...un queque que tiene moscas en vez de pasas es tan asqueroso a los ojos de Dios como nuestros pecados aunque estos sean pequeños.

La cara sucia: una cara manchada con barro es como un corazón manchado con pecado.

Los círculos: los círculos de colores nos enseñan sobre un Salvador que ha resucitado y está vivo.

Lecciones Objetivas

Puede usar objetos de su casa o la naturaleza para ayudar a los niños a comprender mejor.

Las hojas de los árboles: nos enseñan que cada niño es único.

El tronco: muestra que los adultos son duros e inflexibles sin Jesús.

El chocolate: muestra que somos egoístas si no compartimos el camino de Dios.

El espejo: cuando miramos en un espejo, podemos mirar las manchas en la cara, pero es mejor mirar la Biblia para ver nuestras propias manchas de pecado.

El verdadero dueño: Rosita tiene una muñeca que la comparte con sus amigas. Ellas juegan con la muñeca, pero no permiten que Rosita participe.



Novena Lección

9 - Lecciones Objetivas



Nota: Todas estas lecciones objetivas y muchas otras puede adquirirlas en el ministerio de MEM (*Manos Equipando Manos*).

Las Lecciones Objetivas Son Significativas

Creemos que los maestros se deben preocupar por los niños y por enseñar de maneras creativas y divertidas. Los maestros deben usar cada herramienta a su disposición para hacer que sus lecciones sean significativas y así invitar a los niños a explorar todas las maravillas que Dios tiene para ellos.

¿Qué son las lecciones objetivas?

Los niños pueden aprender lo desconocido a través de lo conocido. En las enseñanzas de Jesús, lo desconocido era ilustrado por lo conocido, las verdades divinas por las cosas terrenas, con las cuales la gente se hallaba más familiarizada.

Las Escrituras dicen, "Todo esto habló Jesús por parábolas"; para que se cumpliese lo que fue dicho por el profeta, que dijo: Hablaré por medio de parábolas; revelaré cosas que han estado ocultas desde la creación del mundo." (*Mateo 13:34, 35*). Las cosas naturales eran el vehículo de las espirituales. Las cosas de la naturaleza y la experiencia de la vida de sus oyentes eran relacionadas con las verdades de la Palabra escrita.

¿Por qué usamos las lecciones objetivas?

Las lecciones objetivas son muy efectivas y proveen mucha enseñanza. La meta es que los niños puedan comprender, recordar y aplicar a sus vidas las verdades de la Biblia. Mientras más se usen los sentidos (oír, ver, oler, tocar y probar) en las enseñanzas, se logrará más entendimiento en lo aprendido.

Jesús usó en sus enseñanzas cosas cotidianas por ejemplo, Él contó una historia sobre una semilla de mostaza, sobre la moneda perdida, la mala hierba y el trigo, el tesoro escondido, la lámpara, y la rama de la uva. Este ejemplo de Jesús, los maestros deberían seguir.

¿Cómo usamos las lecciones objetivas? Ejemplo

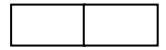
“La Cruz”

¿Sabes por qué Dios te hizo?

Dios te ama y quiere que tú le ames también. Dios hizo el primer hombre Adán, por la misma razón. Dios puso a Adán en el huerto del Edén y este trozo nos recuerda del primer hombre.



En el principio Dios y Adán tenían una amistad maravillosa.



Pero un día pasó algo horrible, Adán desobedeció a Dios. Esto es el pecado. Y Adán pecó y tuvo miedo porque su pecado lo había separado de Dios

Este trozo no recuerda del pecado.

La Biblia dice en *Isaías 59:2* “pero vuestras iniquidades han hecho división entre vosotros y vuestro Dios...”




Cada persona tiene el mismo problema (*Romanos 3:23*). Esto significa que tú y yo estamos separados de Dios.



El perfecto Hijo de Dios, el Señor Jesús, vino a la tierra para resolver este problema. Dios te ama tanto que envió a Su Hijo para morir en la cruz tomando el castigo de tu pecado.

¿Crees que eres pecador? ¿Quisieras tener tus pecados perdonados? Entonces, debes creer que Jesús murió por ti, resucitó, y puede perdonar tus pecados. (Coloca la cruz sobre el pecado.)



Cuando recibes a Jesús, llegas a ser miembro de la familia de Dios y eres su hijo para siempre. (*Juan 1:12*)

¿Quisieras recibir Jesús ahora?

El Queque con Moscas

Hoy tengo algo especial para ustedes. Es un rico y sabroso queque. Todos los ingredientes que usé fueron los más finos y seleccionados uno por uno: los huevos frescos del campo, el chocolate, y la mejor harina. Pero tuve un pequeño problema que creo para ustedes no significará nada. Como no pude conseguir pasas para el queque, se me ocurrió una genial idea. Revisando mi ventana, encontré muchas moscas secas y pensé que quitándole las patas y las alas iban a aparecer verdaderas pasas.

¿Las moscas tendrán el mismo sabor que las pasas?

¿Quieres probar el rico queque que hice?

¿Por qué lo rechazas?

Yo tuve una buena excusa. Lo hice con mucha dedicación, tiene el chocolate más rico, los huevos mejores, **¿Cuál es el problema?** Las moscas son muy pequeñas y están bien cocinadas. No hace daño a nadie. ¡Come! ¿No? Bueno, voy a sacar las “papas”. ¡Ahora no tiene ninguna excusa para no comerlo!

“Todos somos como gente impura; todos nuestros actos de justicia son como trapos de inmundicia” (Isaías 64:6).

Dios no puede ver nuestros pecados. Para Él son como trapos de inmundicia. Nosotros muchas veces tenemos excusas para cometerlos. Podemos pensar que nuestro pecado es muy pequeño y que no se va anotar que no hace daño a nadie. Pero Dios es Santo, Perfecto y sin mancha. Él pecado solo hace que estemos separados de Él. “Todos han pecado y están privados de la gloria de Dios” (**Romanos 3:23**). Nuestras justicias no pueden limpiar nuestras vidas. Jesús dijo que Él era el único que puede perdonar nuestros pecados y limpiarnos de toda maldad. “Si confesamos nuestros pecados, Dios, que es fiel y justo, nos los perdonará y nos limpiará de toda maldad” (**1 Juan 1:9**).

INVITACIÓN: ¿Quieres empezar una vida limpia con Jesús?

¿Cómo está tu vida hoy?

¿Crees que hay pequeñas cosas que hacen que tu corazón esté sucio?

Oremos para que Jesús te limpie y entre en tu vida.



El Mundo Sucio

En el principio creó Dios el mundo. *(Coloca agua limpia en una fuente)* Dijo Dios que era bueno. Dios hizo el mundo perfecto, porque Él es perfecto. Pero entró el pecado en el mundo cuando Adán y Eva desobedecieron a Dios; siguieron sus propios caminos y escucharon a Satanás en lugar de Dios. El pecado ensució al mundo. *(Coloca yodo en el recipiente con agua limpia)* ¿Quién quisiera vivir en este mundo tan sucio y tan horrible? *“Todos han pecado y están privados de la gloria de Dios” (Romanos 3:23)*. En el corazón del hombre hay maldad, desobediencia, envidia, egoísmo, indiferencia, soberbia. ¿Cómo está tu corazón?

Pero hay un remedio, existe una solución, una manera para ser salvos de este mundo sucio. Lo más triste y preocupante es que el pecado está en nuestros corazones y que nos aparta de Dios. Desde el principio Dios tenía un plan para salvar al mundo, un plan para limpiarnos de nuestros pecados. *“Porque de tal manera amó Dios al mundo, que ha dado a su Hijo unigénito, para que todo aquel que en él cree, no se pierda, mas tenga vida eterna” (Juan 3:16)*.

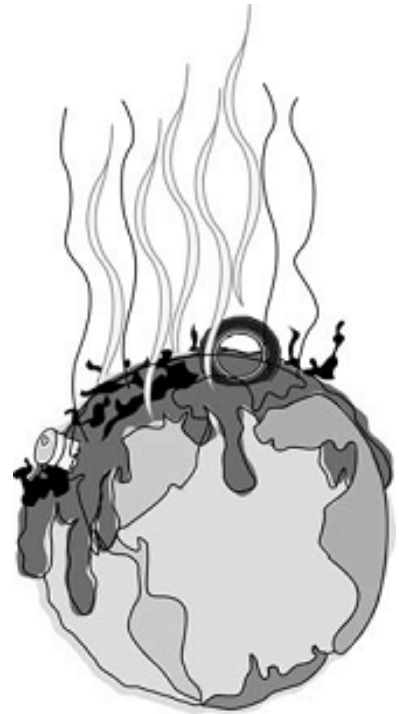
Jesús vino a este mundo para rescatarnos de nuestros pecados, para limpiarnos de toda maldad. *“Si confesamos nuestros pecados, Dios, que es fiel y justo, nos los perdonará y nos limpiará de toda maldad” (1 Juan 1:9)*.

Para ser salvos de tus pecados, tienes que reconocer que en tu corazón hay pecado y que hay cosas que no le agradan a Dios y recibir a Jesús como tu Salvador.

¿Crees que Él puede salvarte? *(Dentro de un vaso coloca una cruz con el nombre de un niño. Luego coloca el vaso boca abajo en el recipiente con agua, luego quita el vaso y explica que todavía la cruz no será mojada ni contaminada)*

INVITACION:

La Biblia dice en Gálatas 1:4 **“Jesús dio su vida por nuestros pecados para rescatarnos de este mundo malvado según la voluntad de nuestro Dios y padre”** Jesús es el único que puede salvarte y protegerte de este mundo ¿Quieres hoy recibirlo en tu corazón?



Pasos para realizar una EBDV:

Para realizar una EBDV es muy importante una buena organización, que debe considerar:

- Oración
- Presupuesto
- Lugar
- Tema a trabajar
- Preparación del material
- Responsabilidades de los líderes:

Ejemplo:

Encargado de invitaciones, de las lecciones, manualidades, publicidad, compras, orden, hacer el aseo, juegos, música, estadística, coros, et cetra.

- Evaluación
- Discipulado

Temas para EBDV Preparados por MEM:

- Hermie “Una oruga común” (3 días)
- Tú Eres Especial (3 días)
- Perdido y Hallado (5 días)
- Sé Fuerte y Valiente (5 días)
- Una Vía (5 días)
- El Buen Pastor (2 días)
- Vidas Transformadas (5 días)

Canción:


EBDV, EBDV

Aquí proclamamos que Cristo es Rey
Salva a los que le buscan con fe
Es el mensaje de la EBDV.



Décima Lección

10 - Escuela Bíblica de Vacaciones



Escuela Bíblica de Vacaciones

*"Y que desde tu niñez has sabido las Sagradas Escrituras,
las cuales te pueden hacer sabio para la salvación
por la fe que es en Cristo Jesús"
2 Timoteo 3:15*

- La **Escuela Bíblica de Vacaciones** (EBDV) es una actividad que se realiza en las iglesias mientras que los niños están de vacaciones. La duración puede ser de 3 a 5 días. La consecuencia de días se ve favorecida por el hecho de que los niños que asisten a las primeras sesiones se entusiasman con las actividades e invitan a sus amigos. Además, algunos niños necesitan un poco más de tiempo para reflexionar sobre su condición espiritual y el mismo mensaje presentado de una forma diferente cada día, favorece su recepción.
- La meta de la **Escuela Bíblica de Vacaciones** es alcanzar muchos niños para Cristo.
- La **Escuela Bíblica de Vacaciones** también es una oportunidad de crecimiento espiritual para los niños creyentes.
- También comprende un día de clausura. Puede ser el domingo. Ésta también es una oportunidad para invitar a los padres, para que ellos puedan escuchar de Jesús. Además los niños pueden mostrar las actividades que desarrollaron durante la jornada.

La Escuela Bíblica de Vacaciones debe tener:

Un tema general.

Un tema para cada día.

Objetivos para cada día: Los que los alumnos(as) deben conocer, sentir y hacer frente a las enseñanzas.

Textos para cada día.

Una historia continuada.

Una historia Bíblica para cada día.

Lecciones objetivas con énfasis evangelístico de acuerdo al tema del día y con un desafío para el creyente.

Juegos de acuerdo al tema del día.

Manualidades de acuerdo al tema del día.

Canciones de acuerdo al tema del día:

Frente a los juegos, manualidades y canciones podemos decir que los niños van a poder reforzar lo aprendido. Si nos preguntamos ¿cómo hemos aprendido a andar en bicicleta? ¿Por leer las instrucciones? ¡NO! aprendimos precisamente andando en bicicleta, practicando. Lo mismo sucede en cuanto a las verdades de la Biblia. No es suficiente que el niño escucha; tiene que actuar. Por medio de las actividades explicamos y reforzamos el objetivo o el tema del día. Un niño debe usar todos los sentidos dados por Dios para poder tocar, ver, oler, oír y probar. Como profesores, es nuestro trabajo enseñar con una variedad de experiencias.

Programa final:

Es la clausura de la EBDV. Invita a los padres. Se recomienda que realice el programa con anticipación, que sea sencillo, procure que participen todos los alumnos y prepare números especiales.

Bosquejo Planificación Escuela Bíblica de Vacaciones

(UN DÍA)

TEMA:

TEXTO BASE

OBJETIVO:

LECCIÓN BÍBLICA:

LECCIÓN OBJETIVA:

INVITACIÓN:

DESAFÍO:

MANUALIDAD:

JUEGO:

CANCIONES:

Bosquejo Planificación Escuela Bíblica

DIA:	DIA:	DIA:
TEMA:	TEMA:	TEMA:
TEXTO BASE:	TEXTO BASE	TEXTO BASE
OBJETIVO:	OBJETIVO:	OBJETIVO:
LECCIÓN BÍBLICA:	LECCIÓN BÍBLICA:	LECCIÓN BÍBLICA:
LECCIÓN OBJETIVA CON INVITACION:	LECCIÓN OBJETIVA CON INVITACION:	LECCIÓN OBJETIVA CON INVITACION:
MANUALIDAD:	MANUALIDAD:	MANUALIDAD:
JUEGO:	JUEGO:	JUEGO:
CANCIONES:	CANCIONES:	CANCIONES:
DESAFIO:	DESAFIO:	DESAFIO: